



NEUER PEUGEOT 408

Preise, Ausstattungen und technische
Daten

Stand: 01. April 2026 - Änderungen vorbehalten



... MIT DEN WICHTIGSTEN SERIENAUSSTATTUNGEN



ALLURE

- + Active Safety Brake Plus
- + ACC mit STOP & GO-Funktion
- + Digitales Kombiinstrument hochauflösender 10"-Bildschirm, einstell- und individualisierbar
- + Eco-LED-Scheinwerfer
- + Einparkhilfe hinten, akustisch und visuell
- + Fernlichtassistent
- + Frontscheibe aus Verbundglas, geräuschkämmend
- + Keyless-System Plus + Mirror Screen
- + Multifunktions-Lederlenkrad
- + Rückfahrkamera mit 180°-Umgebungsansicht und Geschwindigkeitsempfehlung
- + Spurhalteassistent mit Lenkeingriff
- + 2-Zonen-Klimaautomatik
- Zusätzlich bzw. abweichend i. V. m. Elektromotor:**
- + 19-Zoll-Leichtmetallfelgen GRAPHITE
- + Beheizbares Multifunktions-Lederlenkrad
- + Sitzheizung vorn
- + Wärmepumpe
- Zusätzlich bzw. abweichend i. V. m. Plug-In Hybrid:**
- 19-Zoll-Leichtmetallfelgen ADAKITE



ALLURE BUSINESS

(zusätzlich bzw. abweichend zu ALLURE)

- + Ausparkassistent Rear Cross Traffic Alert
- + Toterwinkelassistent
- + Rückfahrkamera mit 360°-Umgebungsansicht
- + Induktive Ladestation
- + PEUGEOT Connect Box mit PEUGEOT Connect SOS & PEUGEOT Connect Assistance
- + Reifenpannenset

Zusätzlich bzw. abweichend i. V. m. Plug-In Hybrid:
+ On Board-Charger 7,4 kW, 1-phasig



GT

(zusätzlich bzw. abweichend zu ALLURE)

- + Beheizbares Multifunktions-Volllederlenkrad mit GT-Schriftzug
- + Einparkhilfe vorn, akustisch und visuell
- + elektrische Heckklappe
- + LED-Matrix-Scheinwerfer
- + PEUGEOT Connect Box
- + PEUGEOT i-Connect Advanced
- + PEUGEOT i-Toggles
- + PEUGEOT Markenemblem auf den Vordertüren
- + Peugeot i-Cockpit® - Digitales Kombiinstrument mit hochauflösendem 10" HD-Bildschirm
- + 19-Zoll-Leichtmetallfelgen ADAKITE

Zusätzlich bzw. abweichend i. V. m. Elektromotor:

- + Stoff / Alcantara® / Kunstleder Polsterung inkl. Komfort-Paket (DBFX), ohne Memory Funktion und Sitzlängsverstellung



GT EXCLUSIVE

(zusätzlich bzw. abweichend zu GT)

- + Reifenreparaturset (LV02)
- + Einparkhilfe vorn, akustisch und visuell
- + sensorgesteuerte elektrische Heckklappe
- + Ausparkassistent Rear Cross Traffic Alert, Toterwinkelassistent, Rückfahrkamera mit 360° Umgebungsansicht
- + Luftqualitätssystem „Clean Cabin“
- + Alarmanlage
- + Stoff / Alcantara® / Kunstleder Polsterung inkl. Komfort-Paket Plus (DBFX)
- + Premium-HiFi-System FOCAL®
- + Peugeot i-Cockpit® - Digitales Kombiinstrument mit hochauflösendem 10-Zoll-3D-Digitalinstrument
- + induktive Ladestation

Zusätzlich bzw. abweichend i. V. m. Plug-In Hybrid:

- + 20-Zoll-Diamant-Aluminiumfelge 'MONOLITHE
- + 7,4-kW-Onboard-Charger

Zusätzlich bzw. abweichend i. V. m. Elektromotor:

- Sitze NICHT mit Memoryfunktion und elektrischer Längsverstellung

PREISE 408

Unverbindliche Preisempfehlungen inkl. 19 % MwSt.

						ALLURE	ALLURE BUSINESS	GT	GT EXCLUSIVE
HYBRIDVERSION									
		Kraftstoff- verbrauch	CO ₂ - Emissionen	CO ₂ -Klasse	Schadstoffnorm				
		kombiniert in l/100 km (WLTP) ³⁾	kombiniert in g/km (WLTP) ³⁾						
HYBRID 145 e-DSC6 ¹⁾ (107 kW) ²⁾		5,0–5,1	114–116	D	Euro 6e-bis	40.970 € 1PP6CBPJHWPYA0G0	42.270 € 1PP6CBPJHWPYBUG0	45.570 € 1PP6CBTJHWPYA0G0	48.770 € 1PP6CBTJHWPY5NG0
PLUG-IN HYBRIDVERSIONEN									
	Energie- verbrauch	Kraftstoff- verbrauch	CO ₂ - Emissionen	CO ₂ -Klasse /	Schadstoffnorm				
	gewichtet, kombiniert in kWh Strom/100 km + l Benzin/ 100 km (WLTP) ³⁾	kombiniert in l/100 km bei entladener Batterie (WLTP) ³⁾	gewichtet, kombiniert in g/km (WLTP) ³⁾	CO ₂ -Klasse bei entladener Batterie					
Plug-In Hybrid 240 e-DSC7 ⁴⁾ (165 kW) ²⁾	12,9 – 13,2+ 2,6–2,9	6,0-6,2	56-60	B–E	Euro 6e-bis	47.600 € 1PP6CBQR17BYA0G0	49.300 € 1PP6CBQR17BYBUG0	51.800 € 1PP6CBUR17BYA0G0	56.000 € 1PP6CBUR17BY5NG0
ELEKTROVERSION									
		Energie- verbrauch	CO ₂ - Emissionen	CO ₂ -Klasse					
		kombiniert in kWh/ 100 km (WLTP) ³⁾	Kombiniert in g/km (WLTP) ³⁾						
Elektromotor 210 ⁵⁾ (157 kW) – 58-kWh-Batterie		14,7–15,0	0	A		46.300 € 1PP6CBQZJFBYA0G0		51.810 € 1PP6CBUZJFBYA0G0	53.510 € 1PP6CBUZJFBY5NG0

1) 6-Gang-Doppelkupplungsgetriebe.

2) Systemleistung

3) Die Werte eines Fahrzeugs hängen nicht nur von der effizienten Ausnutzung des Kraftstoffs durch das Fahrzeug ab, sondern werden auch vom Fahrverhalten und anderen nichttechnischen Faktoren beeinflusst. Gewichtete Werte sind Mittelwerte für Kraftstoff- und Stromverbrauch von extern aufladbaren Hybridelektrofahrzeugen bei durchschnittlichem Nutzungsprofil und täglichem Laden der Batterie.

4) Elektrifiziertes 7-Gang-Doppelkupplungsgetriebe.

5) Automatik-Elektroantrieb mit fester Getriebeübersetzung.

AUSSTATTUNGSVARIANTE **ALLURE**

SICHERHEIT

6 Airbags – Adaptive Frontairbags auf der Fahrer- und Beifahrerseite (auf der Beifahrerseite mit Schlüssel deaktivierbar), Seitenairbags auf der Fahrer- und Beifahrerseite vorn, Vorhangairbags auf den vorderen und hinteren Plätzen

ABS (Antiblockiersystem) und EBV (Elektronischer Bremskraftverteiler)

Elektrische Parkbremse

ESP (Elektronisches Stabilitätsprogramm) mit ASR (Antriebsschlupfregelung)

ISOFIX- und Top-Tether-Befestigungen an den hinteren Seitenplätzen

Kindersicherung

Notbremsassistent mit Einschaltautomatik der Warnblinkleuchten

Pausenwarner

Reifendruckkontrollsystem

FAHRERASSISTENZSYSTEME

Active Safety Brake Plus (bei Nacht und Radfahrern)

Berganfahrhilfe

Einparkhilfe hinten, akustisch und visuell

Geschwindigkeitsregelanlage mit Geschwindigkeitsbegrenzer



Müdigkeitswarner mit Müdigkeitserkennung

Multikollisionsbremse

Rückfahrkamera mit 180°-Umgebungsansicht und Waschfunktion via Reinigungsdüse

Spurhalteassistent mit Lenkeingriff

Verkehrsschilderkennung mit Darstellung der Geschwindigkeitsempfehlung im Kombiinstrument (zusätzlich Erkennung von Stoppschild, Durchfahrtsverbotsschild und Beginn und Ende Überholverbot)



AUSSTATTUNGSVARIANTE **ALLURE**

AUSSENDESIGN

Außenspiegelkappen in Perla Nera Schwarz

Blende zwischen den Heckleuchten in hochglänzendem Schwarz

HYBRID-Logo auf der Kofferraumklappe

Kühlergrill mit vertikalen Elementen in Wagenfarbe

Seitenscheiben in Reihe 2 und Heckscheibe stärker getönt


LED-Tagfahrlicht und LED-Heckleuchten

FELGEN

Zweifarbige Leichtmetallfelgen „SILEX“ 17" (nur i. V. m. Hybrid 145 e-DSC6)

Zweifarbige Leichtmetallfelgen „GRAPHITE“ 19" (nur i. V. m. Elektromotor 210)

Zweifarbige Leichtmetallfelgen „ADAKITE“ 19" (nur i. V. m. Plug-In Hybrid e-DSC7, optional für Hybrid 145 e-DSC6)



AUSSTATTUNGSVARIANTE **ALLURE**

INNENDESIGN

Dachhimmel in Grau

Dekoreinlagen aus Stoff „Texa“ für Türverkleidungen und Armaturenbrett

Multifunktions-Lederlenkrad

KOMFORT

Außenspiegel elektrisch verstell-, beheiz- und anklappbar, mit integrierten LED-Blinkern

Beheizbare Heckscheibe

Beheizbares Multifunktions-Lederlenkrad (nur i. V. m. Elektromotor 210)

Digitales Kombiinstrument mit hochauflösendem 10"-Bildschirm, einstell- und individualisierbar

Fensterheber vorn und hinten elektrisch, mit Komfortschaltung und Einklemmschutz

Frontscheibe aus Verbundglas, geräuschkämmend

Getränkehalter in der Mittelkonsole

Handschuhfach beleuchtet

Kartentaschen an den Vordersitzlehnen

Keyless-System Plus (schlüsselloses Zugangs- und Startsystem)

Zentralverriegelung mit Funkfernbedienung, von innen aktivierbar

2-Zonen-Klimaautomatik mit Aktivkohlefilter, getrennt regelbar für Fahrer und Beifahrer



AUSSTATTUNGSVARIANTE **ALLURE**

BEZÜGE UND SITZE

Polster: Stoff / Kunstleder „Tremezzo“ in Schwarz mit Ziernähten in Quartz Rosa

Fahrer- und Beifahrersitz höhenverstellbar

Rücksitzlehne 40/60 geteilt umklappbar

Lendenwirbelstütze manuell auf der Fahrerseite

MULTIMEDIA & NAVIGATION

PEUGEOT i-Connect®: Infotainmentsystem: bis zu 8 Profile und 2 Smartphones gleichzeitig über Bluetooth®, Bi-Tuner, 6 Lautsprecher (Mittel- und Hochtöner), digitaler Radioempfang DAB+, MP3-fähig, Bluetooth®-Freisprecheinrichtung mit Audiostreaming über Bluetooth®, 2 USB-Anschlüsse (Typ C) vorn, Bedienung am Lenkrad und über Touchscreen

Mirror Screen

Kabellose Übertragung von multimedialen Inhalten und Apps eines kompatiblen Smartphones auf den Touchscreen des Fahrzeugs, über den die kompatiblen Funktionen und Apps direkt bedient werden können

- CarPlay™ (für kompatible iPhone-Modelle von Apple)
- Android Auto™ (für kompatible Smartphone-Modelle mit Android-Betriebssystem)

TECHNIK ELEKTROVERSION

Akustischer Fußgängerwarner (AVAS)

Mode-2-Ladekabel (Typ 2, bis 1,8 kW), 6 Meter Länge (nur i. V. m. Plug-In Hybrid)

Mode-3-Ladekabel (Typ 2, bis 7,4 kW), 6 Meter Länge (nur i. V. m. Elektromotor)

On-Board-Charger 3,7 kW, 1-phasig (nur i. V. m. Plug-In Hybrid)

On-Board-Charger 11 kW, 3-phasig (nur i. V. m. Elektromotor)

Wärmepumpe zur Senkung des Energieverbrauchs und Erhöhung der Reichweiten im realen Alltagsbetrieb (nur i. V. m. Elektromotor)

1) Weitere Informationen finden Sie unter den folgenden Links: <https://www.apple.com/de/ios/carplay/> oder https://www.android.com/intl/de_de/auto/. Aus Sicherheitsgründen sind nicht alle Apps und Funktionen während der Fahrt verfügbar.



AUSSTATTUNGSVARIANTE ALLURE BUSINESS

Zusätzlich bzw. abweichend zu ALLURE

FAHRERASSISTENZSYSTEME

Ausparkassistent Rear Cross Traffic Alert

Toterwinkelassistent

Rückfahrkamera mit 360°-Umgebungsansicht

MULTIMEDIA & NAVIGATION

Induktive Ladestation

PEUGEOT i-Connect Advanced

PEUGEOT Connect Box mit PEUGEOT Connect SOS & PEUGEOT Connect Assistance

KOMFORT UND SICHERHEIT

Reifenpannenset (Kompressor und Pannenspray)

TECHNIK PLUG-IN HYBRID-VERSION

On Board-Charger 7,4 kW, 1-phasig (nur i. V. m. Plug-In Hybrid e-DSC7)



AUSSTATTUNGSVARIANTE

GT

Zusätzlich bzw. abweichend zu ALLURE

SICHERHEIT

LED-Matrix-Scheinwerfer: Adaptive LED-Matrix-Scheinwerfer mit individueller Lichtverteilung und folgenden Funktionen:

- Automatische Leuchtweitenregulierung
- Stadtlicht
- Autobahnlicht
- Landstraßenlicht
- Nebellicht

FAHRERASSISTENZSYSTEME

Automatischer Geschwindigkeitsregler ACC mit STOP & GO-Funktion

Einparkhilfe vorn, akustisch und visuell

AUSSENDESIGN

Adaptive LED-Matrix-Scheinwerfer mit individueller Lichtverteilung

Kühlergrill mit vertikalen Elementen in Wagenfarbe

PEUGEOT Markenemblem auf den Vordertüren

GT-Logo auf der Kofferraumklappe

FELGEN

Zweifarbige Leichtmetallfelgen „ADAKITE“ 19" (nur i. V. m. Hybrid 145 e-DSC6 und Plug-In Hybrid e-DSC7)



AUSSTATTUNGSVARIANTE

GT

Zusätzlich bzw. abweichend zu ALLURE

INNENDESIGN

Dachhimmel in Schwarz

Dekoreinlagen aus Alcantara für Türverkleidungen und Armaturenbrett

Fußmatten vorn und hinten

LED-Ambientebeleuchtung am Armaturenbrett und an den Türverkleidungen vorn, einstellbar in 8 Farben

Pedalerie und Einstiegsleisten in Aluminium mit PEUGEOT Schriftzug

KOMFORT

Beheizbares Multifunktions-Volllederlenkrad mit GT-Schriftzug

Heckklappe elektrisch

Make-up-Spiegel für Fahrer und Beifahrer beleuchtet

Seitenscheiben in Reihe 1 aus Verbundglas



AUSSTATTUNGSVARIANTE

GT

Zusätzlich bzw. abweichend zu ALLURE

SITZE & BEZÜGE

Polster: Stoff / Kunstleder „Uzila“

Elektroversion:

Stoff / Alcantara / Kunstleder Sitze inkl. Sitzheizung und Massagefunktion.

MULTIMEDIA & NAVIGATION

PEUGEOT i-Connect Advanced:

Infotainmentsystem: bis zu 8 Profile und 2 Smartphones gleichzeitig über Bluetooth®, digitaler Radioempfang DAB+, MP3-fähig, Bluetooth®-Freisprech-einrichtung mit Audiostreaming über Bluetooth®, 2 USB-Anschlüsse (Typ C) vorn und 2 USB-Anschlüsse (Typ C) in Reihe 2, Bedienung am Lenkrad und über Touchscreen

Navigationssystem: Echtzeitnavigation „by TomTom Services“¹⁾, Over-the-Air-Kartensupdates, Übertragung der Karte auf das digitale Kombiinstrument, natürliche Sprachsteuerung „OK PEUGEOT“ für Navigation, Telefon, Klimaanlage und Media

PEUGEOT i-Toggles:

Bildschirm mit konfigurierbaren virtuellen Tasten für die wichtigsten Funktionen wie Radio, Klimaanlage, Navigationssystem, Fahrzeugeinstellungen, Telefon und Konnektivität

PEUGEOT Connect Box mit den kostenlosen Telematikdiensten PEUGEOT Connect SOS und PEUGEOT Connect Assistance:²⁾
GPS-Modul

Integrierte europäische SIM-Karte
Lautsprecher und Mikrophon
Notfallbatterie



¹⁾ 6-monatiges Abonnement mit vernetzten Serviceleistungen „Connect Plus“ enthalten (u. a. TomTom Traffic, Kraftstoffpreise, Parkhaussuche, Wettervorhersage), vorbehaltlich der schriftlichen Zustimmung des Kunden.
²⁾ Umgehende Fahrzeuglokalisierung (durch längeres Drücken der SOS-Taste oder automatisch nach der Auslösung eines pyrotechnischen Elements), vorbehaltlich der Erklärung des Einverständnisses mit der Lokalisierung bei der Fahrzeugbestellung und nach Abschluss eines kostenlosen Vertrags. Assistance-Dienst nur verfügbar während der Garantielaufzeit des Fahrzeuges.

AUSSTATTUNGSVARIANTE

GT EXCLUSIVE

Zusätzlich bzw. abweichend zu GT

SITZE & BEZÜGE

Polster: Stoff / Alcantara / Kunstleder inkl. Komfort-Paket (Elektroversion OHNE elektrische Längsverstellung und Memory Funktion)

Sitzheizung vorn

Massagefunktion Fahrer- und Beifahrerseite

SICHERHEIT

Ausparkassistent Rear Cross Traffic Alert

Toterwinkelassistent

Spurpositionierungsassistent

Rückfahrkamera mit 360°-Umgebungsansicht

Alarmanlage inkl. Rundum-, Innenraumschutz und Safesicherung

Luftqualitätssystem „Clean Cabin“

Digitales 3D "Quartz" Kombiinstrument

Reifenpannenset

KOMFORT

Elektrische Heckklappe mit Fußsensor (D501)

FELGEN

Zweifarbige Leichtmetallfelgen „MONOLITHE“ 20“ (nur i. V. m. Plug-In Hybrid e-DSC7)

Multimedia

FOCAL® Soundsystem

Induktive Ladestation

PLUG-IN HYBRID-VERSION

On Board-Charger 7,4 kW, 1-phasig (nur i. V. m. Plug-In Hybrid e-DSC7)

- 1) 6-monatiges Abonnement mit vernetzten Serviceleistungen „Connect Plus“ enthalten (u. a. TomTom Traffic, Kraftstoffpreise, Parkhaussuche, Wettervorhersage), vorbehaltlich der schriftlichen Zustimmung des Kunden.
- 2) Umgehende Fahrzeuglokalisierung (durch längeres Drücken der SOS-Taste oder automatisch nach der Auslösung eines pyrotechnischen Elements), vorbehaltlich der Erklärung des Einverständnisses mit der Lokalisierung bei der Fahrzeugbestellung und nach Abschluss eines kostenlosen Vertrags. Assistance-Dienst nur verfügbar während der Garantielaufzeit des Fahrzeuges.



FELGEN

Übersicht

Preise

Serien-
ausstattung

Farben, Felgen
und Polster

Optionen

Ausstattungs-
details

Technische
Daten

Services und
Angebote



ALLURE/ALLURE BUSINESS¹⁾
(Serie i. V. m. HYBRID 145 e-DSC6)

17"-Leichtmetallfelge „**SILEX**“
(ZHX2)



ALLURE/ALLURE BUSINESS
(optional nur i. V. m. HYBRID 145
e-DSC6, Serie i.V.m. Plug-In
Hybrid 240 e-DSC7)

GT

Serie i. V. m. HYBRID 145 e-DSC6,
und i.V.m. Plug-In Hybrid 240 e-
DSC7

19"-Leichtmetallfelge „**ADAKITE**“
(ZHOH)



**Serie alle Niveaus mit
Elektromotor 210**

19"- Leichtmetallfelge „**GRAPHITE**“
(ZHX8)



GT / GT EXCLUSIVE

(nur i. V. m Plug-In Hybrid 240
e-DSC7, optional auf GT, Serie
auf GT EXCLUSIVE)

20" - Leichtmetallfelge „**MONOLITHE**“
(ZHXZ)

LACKIERUNGEN

METALLIC-LACKIERUNGEN



Flare Grün

Serie – (M0F9)



Okenite Weiß

Option – (M0SU)



Perla Nera Schwarz

Option – (M09V)



Selenium Grau

Option – (M0LD)


SONDER-LACKIERUNG



Elixir Rot

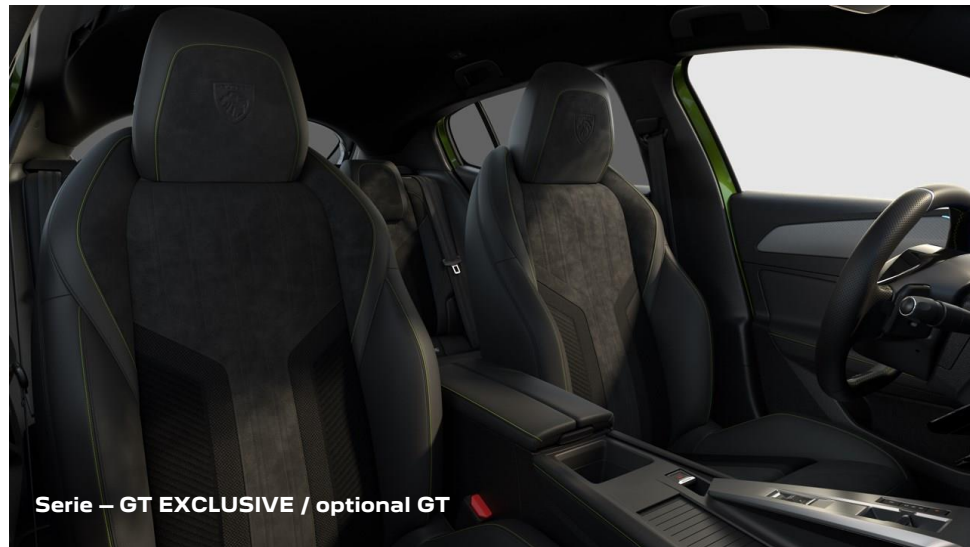
Option – (M5VH)

POLSTERUNG



Serie – ALLURE / ALLURE BUSINESS

Stoff / Kunstleder „Tremezzo“ in Schwarz mit Ziernähten in Quartz Rosa (Z7FX)



Serie – GT EXCLUSIVE / optional GT

Alcantara® / Stoff / Kunstleder in Schwarz mit Ziernähten in „Adamin“ Grün® (DBFX)



Serie – GT

Polster „UZILA“ in Schwarz, Stoff und Kunstleder mit Ziernähten in Adamite Grün (Z1FX)



Optional – GT EXCLUSIVE

Leder "Nappa" in Schwarz inkl. Komfort-Paket-Plus (4HFX)

OPTIONEN

Empfohlene Preise inkl. MwSt.

				ALLURE	ALLURE BUSINESS	GT	GT EXCLUSIVE
FAHRERASSISTENZSYSTEME							
Anhängerkupplung mit abnehmbarem Kugelkopf ohne Werkzeug	<i>Nicht i. V. m. Elektromotor 210 Bei PHEV nicht i. V. m. TC07 oder J3LF</i>	AQ05	800 €	○	○	○	○
Surrounding-Paket							
Rückfahrkamera mit 360°-Umgebungsansicht Alarmanlage inkl. Rundum-, Innenraumschutz und Safesicherung Ausparkassistent Rear Cross Traffic Alert Toterwinkelassistent Spurpositionierungsassistent (nur i. V. m. GT)		J6GT (1G18 + AB13)	850 €	○	● ¹⁾	—	—
Luftqualitätssystem „Clean Cabin“ (nur i. V. m. GT) PEUGEOT i-Cockpit® mit digitalem 3D-Kombiinstrument mit hochauflösendem 10"-Bildschirm, einstell- und individualisierbar (nur i. V. m. GT)		J6OB (1G18 + AB13 + 0301+GMAW)	1.100 €	—	—	○	●
FELGEN & REIFEN							
Zweifarbige Leichtmetallfelgen „ADAKITE“ 19"	<i>Nur i. V. m. HYBRID 145 e-DSC6</i>	ZH0H	550 €	○	○	—	—
Zweifarbige Leichtmetallfelgen „MONOLITHE“ 20"	<i>Nur i. V. m. Plug-In Hybrid 240 e-DSC7</i>	ZHXZ	750€	—	—	○	●
Reifenpannenset		LV02	50 €	○	●	○	●
LACKIERUNGEN							
Metallic-Lackierungen							
Flare Grün		M0F9	Serie	●	●	●	●
Perla Nera Schwarz		M09V	850 €	○	○	○	○
Selenium Grau		M0LD	850 €	○	○	○	○
Okenite Weiß		M0SU	850 €	○	○	○	○
Sonder-Lackierung							
Elixir Rot		M5VH	950 €	○	○	○	○

¹⁾ Für die Business-Versionen enthält das Surrounding-Paket: Ausparkassistent Rear Cross Traffic Alert + Toterwinkelassistent / Rückfahrkamera mit 360°-Umgebungsansicht

Übersicht

Preise

Serien-
ausstattung

Farben, Felgen
und Polster

Optionen

Ausstattungs-
details

Technische
Daten

Services und
Angebote

OPTIONEN

● : Serie ○ : Option — : nicht verfügbar

Empfohlene Preise inkl. MwSt.

POLSTERUNG & SITZE

Winter-Paket:

Neigungsverstellung der Sitzfläche elektrisch
 Oberschenkelauflage ausziehbar
 Lendenwirbelstütze elektrisch auf Fahrer- und Beifahrerseite
 Sitzheizung vorn
 Beheizbares Multifunktions-Lederlenkrad

Nicht i. V. m. Elektromotor 210

J6GU
 (WAFM+I301)

650 €

ALLURE

ALLURE BUSINESS

GT

GT EXCLUSIVE

○

○

—

Stoff / Alcantara / Kunstleder inkl. Komfort-Paket Plus⁽¹⁾

DBFX

1.900 €

—

—

○ / ●⁽¹⁾

●

Leder "Nappa" in Schwarz inkl. Komfort-Paket-Plus

4HFX

1.400 €

—

—

○

Ergonomischer Komfortsitz auf der Fahrerseite mit AGR-Gütesiegel:
 Fahrersitz elektrisch verstellbar, mit Memory-Funktion⁽²⁾
 Neigungsverstellung der Sitzfläche elektrisch
 Oberschenkelauflage ausziehbar
 Lendenwirbelstütze elektrisch und Massage-Funktion auf Fahrer- und Beifahrerseite
 Sitzheizung vorn

KOMFORT

Panorama Paket incl Panorama-Ausstell-/Schiebedach mit manueller Jalousie und sensorgesteuerter Heckklappe

Für PHEV 240 e-DSC7, nicht i. V. m. AQ05

J3LF
 (E301+D501)

1.300 €

—

—

○

—

Panorama-Ausstell-/Schiebedach mit manueller Jalousie

Für PHEV 240 e-DSC7, nicht i. V. m. AQ05

TC07

1.300 €

—

—

○

MULTIMEDIA UND NAVIGATION

Connect-Paket

Induktive Ladestation
 PEUGEOT Connect Box mit PEUGEOT Connect SOS & PEUGEOT Connect Assistance
 PEUGEOT i-Connect Advanced (Serie i. V. m. Elektromotor 210)
 PEUGEOT i-Toggles (Serie i. V. m. Elektromotor 210)

J6HV
 (E301+ZJEW)

800 €

○

●

—

—

Induktive Ladestation
 Focal-Soundsystem®

E301

150 €

—

—

○

●

6F04

850 €

—

—

○

●

Plug-IN HYBRID TECHNOLOGY

On-Board-Charger 7,4 kW, 1-phasig

Nur i. V. mit PHEV 240 e-DSC7

LZ02

500 €

○

●

○

●

1) Serie in Verbindung mit Elektromotor 210, ohne elektrische Längsverstellung und Memoryfunktion
 2) mit Elektromotor 210, ohne elektrische Längsverstellung und Memoryfunktion

Übersicht

Preise

Serien-
ausstattung

Farben, Felgen
und Polster

Optionen

Ausstattungs-
details

Technische
Daten

Services und
Angebote

AUSSTATTUNGSDETAILS

Übersicht

Preise

Serien-
ausstattung

Farben, Felgen
und Polster

Optionen

Ausstattungs-
details

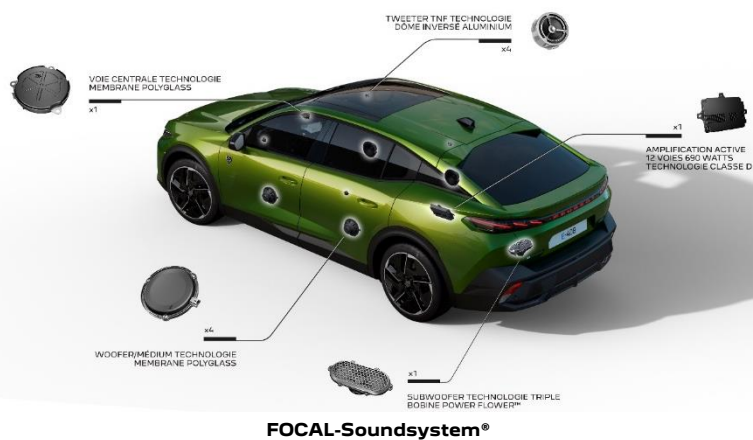
Technische
Daten

Services und
Angebote



i-Toggles: Konfigurierbare virtuelle Tasten

Die komplett konfigurierbaren, virtuellen i-Toggles sind auf dem zentralen Bildschirm ausgerichtet und sehen nicht nur besonders ansprechend aus, sondern bieten auch technische Vorteile, die in diesem Segment nahezu einzigartig sind. Für mehr Komfort und Sicherheit lässt sich jedem i-Toggle ein taktiles Shortcut für die Steuerung einer Funktion des zentralen Bildschirms zuordnen (ausgewählte Ziele, Klimaanlage, Kontakte im Telefonbuch, Radiosender).




FOCAL-Soundsystem®

Das Focal Hi-Fi-Premium-System besteht aus 10 Lautsprechern der neuen Generation, einem neuen Subwoofer und besserem Verstärker. Der 12-Kanal-Verstärker liefert eine Leistung von 690 W.



Luftqualitätssystem „Clean Cabin“

Das Clean-Cabin-System ist ein komplettes Zuluftmanagementsystem, das auf die Verschmutzung außerhalb und innerhalb des Fahrzeugs reagiert, es reinigt die Luft im Fahrzeuginnenraum innerhalb weniger Minuten. Der Fahrer hat über den zentralen Bildschirm Zugriff auf den Raumluftqualitätsindex berechnet mit Hilfe eines Partikelsensors.



AGR-gekennzeichnete Sitze mit Massagefunktion und Sitzheizung mit elektrischer Verstellung

Fahrer- und Beifahrersitz (mit AGR-Siegel) mit elektrischer Verstellung (Sitzwinkelverstellung + manuell verstellbare Polsterhase für den Fahrer), Memory-Funktion, beheizbar und mit Massagefunktion.


Pneumatisches Massagesystem mit 8 Taschen und mehreren Programmen. Die Steuerung dieser Funktionen erfolgt über den 10"-Touchscreen des Infotainment-Systems mit unabhängigen Bedienelementen für Fahrer und Beifahrer. Das System bietet eine Auswahl von fünf Massagemodi und drei Intensitäten. (hpts. optional erhältlich)



Drive-Assist-Paket Plus

Dieses System kombiniert eine adaptive Geschwindigkeitsregelung (ACC Stop & Go beim Automatikgetriebe) und einen Spurhalteassistenten, um das halbautonome Fahren unter bestimmten Bedingungen zu steuern. Das Fahrzeug verwaltet Richtung und Geschwindigkeit

- Der Fahrer wählt im ACC eine Referenzgeschwindigkeit (ab 0 km/h) und aktiviert die Spurhalteassistenten.
- Das System erfasst die Position des Fahrzeugs auf der Straße (Mitte, links oder rechts).
- Um aktiv zu bleiben, zwingt das System den Fahrer, auch ohne lenken zu müssen, die Hände am Lenkrad zu lassen.
- Der Fahrer kann jederzeit die Kontrolle wiedererlangen, indem er das Lenkrad betätigt (um Spurhalteassistenten abzubrechen) oder durch Bremsen (um ACC Stop & Go abzubrechen)



Vehicle to Load (V2L)

Der neue PEUGEOT E-408 ist mit der Technik V2L ausgestattet, die die Möglichkeit bietet, ein elektrisches Gerät über die Hochspannungsbatterie des Fahrzeugs mit Strom zu versorgen. Zum Beispiel, um ein Elektrofahrrad aufzuladen oder eine mobile Beleuchtung zu betreiben. Das System kann bis zu 3,5kW und 16 A liefern. Der Adapter zum Anschließen externer Geräte ist als Zubehör erhältlich

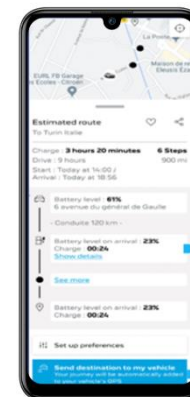
AUSSTATTUNGSDetails



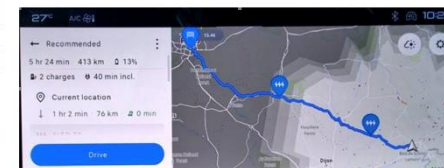
Mehr denn je der Innovation für seine Kunden verpflichtet, führt PEUGEOT die generative künstliche Intelligenz ChatGPT in seinen Modellen ein. Die künstliche Intelligenz ChatGPT – Chat Generative Pre-trained Transformer – ist eine von OpenAI entwickelte Spitzentechnologie. Diese Technologie hat sich aus einer großen Datenbank (bis 2021) gespeist, um ihren Nutzern präzise und prägnante Antworten zu liefern. Die Interaktion mit ChatGPT, die in den Bildschirm des PEUGEOT i-Cockpit® integriert ist, erfolgt auf einfache und natürliche Weise über den bordspezifischen Sprachassistenten. Es genügt, „OK PEUGEOT“ zu sagen, eine Frage zu stellen und ChatGPT tritt in Aktion.



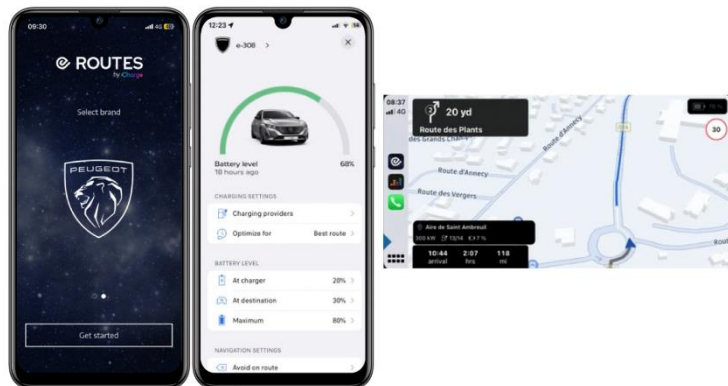
Es war noch nie so einfach, über aktuelle Karten zu verfügen, da diese Funktion Ihre Karten über die Konnektivität automatisch aktualisiert. Viele Informationen über Ihre Reise ändern sich kontinuierlich, wie Straßen, Autobahnabschnitte, Kreisverkehre, Straßennamen, Einbahnstraßen – MOTA sorgt dafür, dass Sie immer den optimalen Weg zu Ihrem Ziel finden. Das Navigationssystem erkennt das Gebiet, in dem Sie normalerweise fahren, und hält die lokale Karte automatisch auf dem neuesten Stand, ohne dass Sie etwas dafür tun müssen. Wenn Sie in anderen Gebieten als dem üblichen fahren, aktualisiert das Radio auch automatisch die Transit- und Zielgebiete. Die Karten werden einmal im Monat aktualisiert.



Trip Planner / EV Routing



Beim E-408 berechnet und aktualisiert das in das Navigationssystem integrierte EV Routing die beste Route, indem es den Ladebedarf und die Ladezeiten anhand verschiedener Kriterien analysiert (Entfernung, Ladezustand der Batterie, Stromverbrauch usw.). Es ermöglicht die Anzeige von Lade-POIs und liefert eine Route unter Berücksichtigung der effizientesten Stops, um die Ladezeit zu minimieren. Der Trip Planner von MyPeugeot App ermöglicht es Ihnen auch, eine Reise zu planen und sie Over The Air an das bordspezifische Navigationssystem zu senden.



E-ROUTES durch F2M Charge

E-ROUTES ist eine externe Anwendung für Smartphones, die für Elektroautos bestimmt ist. Sie ermöglicht es, Fahrten zu planen und sich zum Zielort führen zu lassen, indem sie Haltestellen und Ladezeiten optimiert. Die Route wird in Echtzeit aktualisiert und richtet sich nach dem Ladezustand der Batterie, den Verkehrsbedingungen und anderen Fahrzeugparametern. Nachdem Sie Ihre Reise geplant haben, folgen Sie einfach der angezeigten Route auf Ihrem Smartphone oder auf dem zentralen Bildschirm des E-408 mit der Mirror-Screen-Funktion, die mit CarPlay und Android Auto kompatibel ist. Diese Funktion ist für Fahrzeuge ohne vernetzte Navigation geeignet.



Zubehör

Scannen Sie einfach den QR-Code oder nutzen Sie den unten stehenden Link und besuchen Sie unsere Zubehör-Website. Dort finden Sie eine umfangreiche Auswahl an Zubehör, perfekt auf Ihr Auto abgestimmt. Machen Sie Ihr Fahrzeug einzigartig und verbessern Sie Ihr Fahrerlebnis – alles mit nur einem Klick.

Link: <https://accessories.peugeot.com/de-DE/peugeot>



PEUGEOT Allure Care

Die kostenfreie PEUGEOT Allure Care für das Elektrofahrzeug PEUGEOT E-408 („Fahrzeug“) wird nach jeder regelmäßigen Wartung des Fahrzeugs, die im Garantie- und Serviceheft des Fahrzeugs angegeben ist und bei einem autorisierten PEUGEOT Partner durchgeführt wird, aktiviert. Sie gilt bis zur nächsten planmäßigen Wartung, die im Garantie- und Serviceheft des Fahrzeugs angegeben ist, aber in jedem Fall nicht länger als die hier definierte Höchstdauer der PEUGEOT Allure Care. Es ist möglich, die PEUGEOT Allure Care bis zu 8 Jahre bzw. einem Kilometerstand von 160.000 km ab dem Beginn der Neuwagen-Garantie (tatsächliche Übergabe des PEUGEOT Neufahrzeugs an den ersten Kunden), je nachdem, was zuerst eintritt, in Anspruch zu nehmen („Höchstdauer der PEUGEOT Allure Care“). Alle weiteren Informationen finden Sie unter: https://www.peugeot.de/content/dam/peugeot/germanv/b2c/our-range/3008-suv/allure-care/Detailinformationen_kostenfreie_PEUGEOT_Allure_Care.pdf.

TECHNISCHE DATEN

ELEKTROMOTOR 210

MOTOREN

Systemleistung max. in kW (PS)	157 (213)
30-Minuten-Leistung in kW (PS)	N.A.
Maximales Drehmoment in Nm	345
Wartungsintervalle ¹⁾	25.000 km / 2 Jahr
Herstellerschlüsselnummer (HSN)/Typschlüsselnummer (TSN)	2525 / AFC
Versicherungsklassen (KH/TK/VK) ²⁾	19 KH / 22 TK / 25 VK

GETRIEBE

Typ	Automatik-Elektroantrieb mit fester Getriebeübersetzung
-----	---

BATTERIE, ELEKTROMOTOR & LADESYSTEM

Batterietyp	Lithium-Ionen
Akkukapazität in kWh Netto (Brutto)	58 (61)
Gesamtspannung (V)	–
Ladestandard AC	Typ2, 11 kW, 3-phasig
Ladestandard DC	CCS, 120 kW
Ladedauer AC, 1,8-kW-Steckdose, 1-phasig (20–80 %) ³⁾	ca. 12 h 45 min
Ladedauer AC, 11-kW-Ladestation/-Wallbox, 3-phasig (20–80 %) ³⁾	ca. 3 h 35 min
Ladedauer DC, 100-kW-Schnellladestation (20–80 %) ³⁾	N. A.

GEWICHT & MASSES

Leergewicht min.–max. inkl. Fahrer in kg	1.879–1.931
Zuladung min.–max. in kg	319–371
Zulässiges Gesamtgewicht in kg	2.250
Anhängelast ungebremst in kg	–
Anhängelast gebremst in kg	–
Dachlast in kg / Stützlast in kg	–

LEISTUNGEN

Höchstgeschwindigkeit in km/h	160
Beschleunigung von 0–100 km/h in sec.	7,2
Wendekreis in m	11,2
Elektrische Reichweite kombiniert in km (WLTP/EAER) ⁴⁾	456 – 448
Elektrische Reichweite innerstädtisch in km (WLTP/EAER) ⁴⁾	589 – 573

VERBRAUCH & EMISSIONEN (WLTP)

Energieverbrauch in kWh/100 km (WLTP) ⁴⁾	14,7 – 15,0
CO ₂ -Emissionen in g/km (WLTP) ⁴⁾	0
CO ₂ -Klasse	A

REIFEN

Art der Bereifung (serienmäßig oder optional je nach Version)	225/50 R19 100 V
---	------------------

BREMSEN & FAHRWERK

Bremsentyp vorn/hinten	Bremsscheiben 330 x 30 mm / Bremsscheiben 290 x 12 mm
Federungstyp vorn/hinten	Pseudo-Mac-Pherson-Vorderachse / Starrachse mit Panhard Stab

1) Regelmäßige Wartungsintervalle unter normalen Nutzungsbedingungen. Weitere Details entnehmen Sie bitte dem Serviceheft. Nähere Angaben zu den Abgasnormen erhalten Sie von Ihrem PEUGEOT Vertragspartner.

2) KH = Haftpflicht, TK = Teilkasko, VK = Vollkasko – Typklassen entsprechend der Einstufung des Gesamtverbands der Deutschen Versicherungswirtschaft e.V. (GdV).

3) Die Ladeleistung und Ladedauer werden von mehreren Faktoren beeinflusst und können unter anderem je nach Art und Leistung der Ladestation, der Außen- und Batterietemperatur, dem Lade- und Alterungszustand der Batterie, der Fahrzeugausstattung sowie den am Fahrzeug vorgenommenen Einstellungen variieren.

4) Die Werte eines Fahrzeugs hängen nicht nur von der effizienten Ausnutzung des Kraftstoffs durch das Fahrzeug ab, sondern werden auch vom Fahrverhalten und anderen nichttechnischen Faktoren beeinflusst.

TECHNISCHE DATEN

PLUG-IN HYBRID 240 e-DSC7

PLUG-IN HYBRIDMOTOR

Systemleistung max. in kW (PS)	176 (240)
Maximales Drehmoment in Nm	360
Wartungsintervalle ¹⁾	25.000 km / 1 Jahr
Herstellerschlüsselnummer (HSN)/Typschlüsselnummer (TSN)	2525 / ACQ
Versicherungsklassen (KH/TK/VK) ²⁾	17 KH / 24 TK / 26 VK
Getriebe	Elektrifiziertes 7-Gang-Doppelkupplungsgetriebe

BENZINMOTOR

Hubraum (cm ³)	1.598
Anzahl Zylinder / Anordnung	4 / in Reihe
Leistung Benzinmotor in kW (PS) bei U/min	132 (180) bei 6.000
Maximales Drehmoment Benzinmotor in Nm bei U/min	250 bei 1.750
Abgasnorm	Euro 6e-bis

BATTERIE, ELEKTROMOTOR & LADESYSTEM

Batterietyp	Lithium-Ionen
Akkukapazität (kWh)	17,2
Gesamtspannung (V)	350
Max. Leistung Elektromotor vorn in kW (PS) bei U/min	92/125 bei 2.500
Max. Drehmoment Elektromotor vorn	118 zwischen 300 & 7 320
On-Board-Charger	3,7 kW, 1-phasig (serienmäßig)
Ladedauer AC, 8 A 1,8-kW-Steckdose, 1-phasig (0–100 %)	ca. 7 h 25 min
Ladedauer AC, 14 A 3,2-kW-Green'Up, 1-phasig (0–100 %)	ca. 3 h 05 min
Ladedauer AC, 11-kW-Ladestation/-Wall Box, 3-phasig (0–100 %) ⁴⁾	ca. 2 h 05 min i. V. m. dem optionalen On-Board-Charger, 7,4 kW, 1-phasig

GEWICHT & MASSES

Leergewicht min.–max. inkl. Fahrer in kg	1.781 – 1.869
Zuladung min.–max. in kg	331 – 419
Zulässiges Gesamtgewicht in kg	2.210
Anhängelast ungebremst in kg	750
Anhängelast gebremst in kg	1.290
Zul. Gesamtgewicht des Zuges in kg	3.620
Dachlast in kg / Stützlast in kg	80 / 70
Kraftstofftankvolumen in (l)	42

LEISTUNGEN

Höchstgeschwindigkeit in km/h / Höchstgeschwindigkeit im Elektromodus in km/h	233 / 135
Beschleunigung von 0–100 km/h in sec.	7,5
Wendekreis in m	11,2
Elektrische Reichweite kombiniert in km (WLTP/EAER) ⁴⁾	79 – 77
Elektrische Reichweite innerstädtisch in km (WLTP/EAER) ⁴⁾	95 – 90

VERBRAUCH & EMISSIONEN (WLTP)

Stromverbrauch gewichtet, kombiniert in kWh/100 km (WLTP) ⁴⁾	12,9 – 13,2
Kraftstoffverbrauch gewichtet, kombiniert in l/100 km (WLTP) ⁴⁾	2,6 – 2,9
CO ₂ -Emissionen gewichtet, kombiniert in g/km (WLTP) ⁴⁾	56 – 60
Kraftstoffverbrauch kombiniert in l/100 km (WLTP) bei entladener Batterie ⁴⁾	6,0 – 6,2
CO ₂ -Klasse / CO ₂ -Klasse bei entladener Batterie	B / E

REIFEN, BREMSEN & FAHRWERK

Art der Bereifung (serienmäßig oder optional je nach Version)	205/55 R19 97V / 245/40 R20 99V
Bremsentyp vorn/hinten	Scheibenbremsen innenbelüftet 330x 30 mm / Scheibenbremsen 290 x 12 mm
Federungstyp vorn/hinten	Pseudo-McPherson-Vorderachse, Verbundlenkerhinterachse

1) Regelmäßige Wartungsintervalle unter normalen Nutzungsbedingungen. Weitere Details entnehmen Sie bitte dem Serviceheft. Nähere Angaben zu den Abgasnormen erhalten Sie von Ihrem PEUGEOT Vertragspartner.

2) KH = Haftpflicht, TK = Teilkasko, VK = Vollkasko – Typklassen entsprechend der Einstufung des Gesamtverbands der Deutschen Versicherungswirtschaft e.V. (GdV).

3) Die Ladezeit kann variieren und hängt vom Typ der Ladestation, der Umgebungstemperatur, der Außentemperatur und der Batterietemperatur ab.

4) Die Werte eines Fahrzeugs hängen nicht nur von der effizienten Ausnutzung des Kraftstoffs durch das Fahrzeug ab, sondern werden auch vom Fahrverhalten und anderen nichttechnischen Faktoren beeinflusst.

Übersicht

Preise

Serienausstattung

Farben, Felgen und Polster

Optionen

Ausstattungs-details

Technische Daten

Services und Angebote

TECHNISCHE DATEN

HYBRID 145 e-DSC6

MOTOREN

Hubraum (cm ³)	1.199
Anzahl Zylinder / Anordnung	3 in Reihe
Leistung in kW (PS) bei U/min	100 (136) bei 5.500
Maximales Drehmoment in Nm bei U/min	230 bei 1.750
Abgasnorm	Euro 6e-bis
Wartungsintervalle ¹⁾	25.000 km / 1 Jahr
Herstellerschlüsselnummer (HSN)/Typschlüsselnummer (TSN)	2525 / ADH
Versicherungsklassen (KH/TK/VK) ²⁾	16 KH / 21 TK / 24 VK
Getriebe	6-Gang-Doppelkupplungsgetriebe

BATTERIE & ELEKTROMOTOR

Batterietyp	Lithium-Ionen
Nutzbare Kapazität / Bruttokapazität (kWh)	0,43
Gesamtspannung (V)	48
Max. Leistung Elektromotor vorn in kW (PS) bei U/min ³⁾	15,6 (21) bei 4.264
Max. Drehmoment Elektromotor vorn	51

LEISTUNG HYBRIDSYSTEM

Systemleistung max. in kW (PS)	107 (145)
Maximales Drehmoment in Nm	230 bei 1.750

GEWICHT & MASSES

Leergewicht min.–max. inkl. Fahrer in kg	1.544–1.631
Zuladung min.–max. in kg	369-456
Zulässiges Gesamtgewicht in kg	2.000
Anhängelast ungebremst in kg	750
Anhängelast gebremst in kg	1.300
Zul. Gesamtgewicht des Zuges in kg	3.300
Dachlast in kg / Stützlaster in kg	80 / 70
Kraftstofftankvolumen in (l)	52

LEISTUNGEN

Höchstgeschwindigkeit in km/h	205
Beschleunigung von 0–100 km/h in sec.	9,4
Wendekreis in m	11,2

VERBRAUCH & EMISSIONEN (WLTP)

Kraftstoffverbrauch kombiniert in l/100 km (WLTP) ³⁾	5,0 – 5,1
Innerstädtisch/langsam in l/100 km (WLTP)	4,4 – 4,7
Stadtrand/mittel in l/100 km (WLTP)	4,8 – 4,9
Landstraße/schnell in l/100 km (WLTP)	4,5 – 4,6
Autobahn/sehr schnell in l/100 km (WLTP)	5,9 – 6,0
CO ₂ -Emissionen kombiniert in g/km (WLTP)	114 – 116
CO ₂ -Klasse	D

REIFEN, BREMSEN & FAHRWERK

Art der Bereifung (serienmäßig oder optional je nach Version)	215/65 R17 99 V / 205/55 R19 97 V (A+)/(A)
Bremsentyp vorn/hinten	Scheibenbremsen innenbelüftet 304 x 28 mm / Scheibenbremsen 268 x 12 mm
Federungstyp vorn/hinten	Pseudo-McPherson-Vorderachse, Verbundlenkerhinterachse

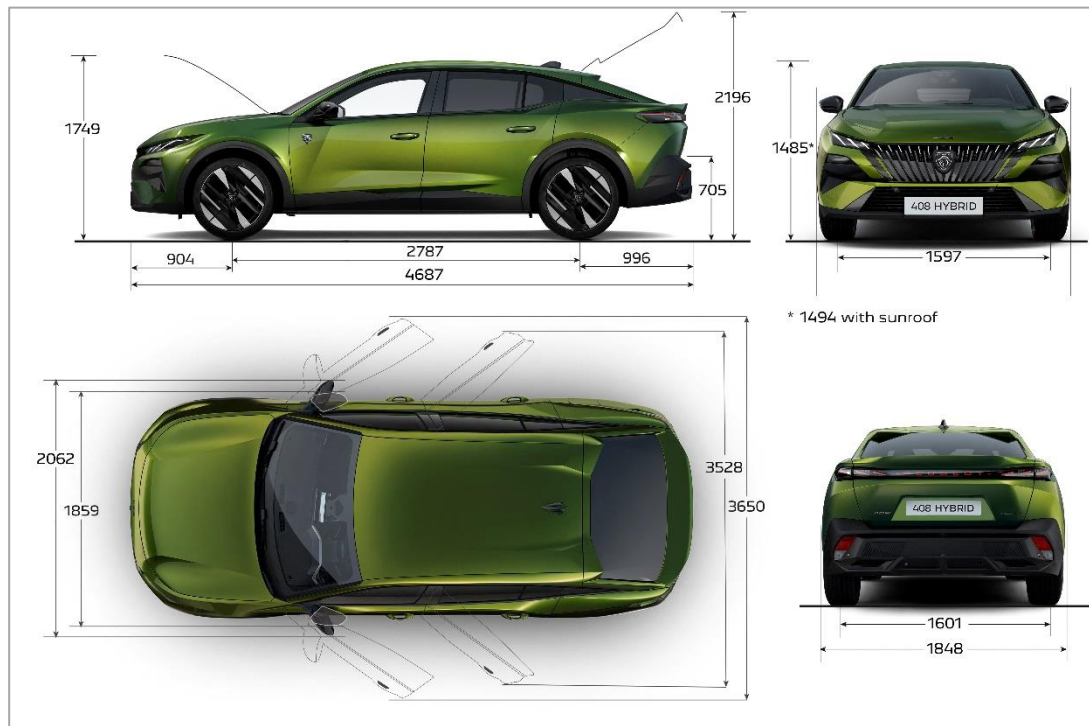
¹⁾ Regelmäßige Wartungsintervalle unter normalen Nutzungsbedingungen. Weitere Details entnehmen Sie bitte dem Serviceheft. Nähere Angaben zu den Abgasnormen erhalten Sie von Ihrem PEUGEOT Vertragspartner.

²⁾ KH = Haftpflicht, TK = Teilkasko, VK = Vollkasko – Typklassen entsprechend der Einstufung des Gesamtverbands der Deutschen Versicherungswirtschaft e.V. (GdV).

³⁾ Die Werte eines Fahrzeugs hängen nicht nur von der effizienten Ausnutzung des Kraftstoffs durch das Fahrzeug ab, sondern werden auch vom Fahrverhalten und anderen nichttechnischen Faktoren beeinflusst.

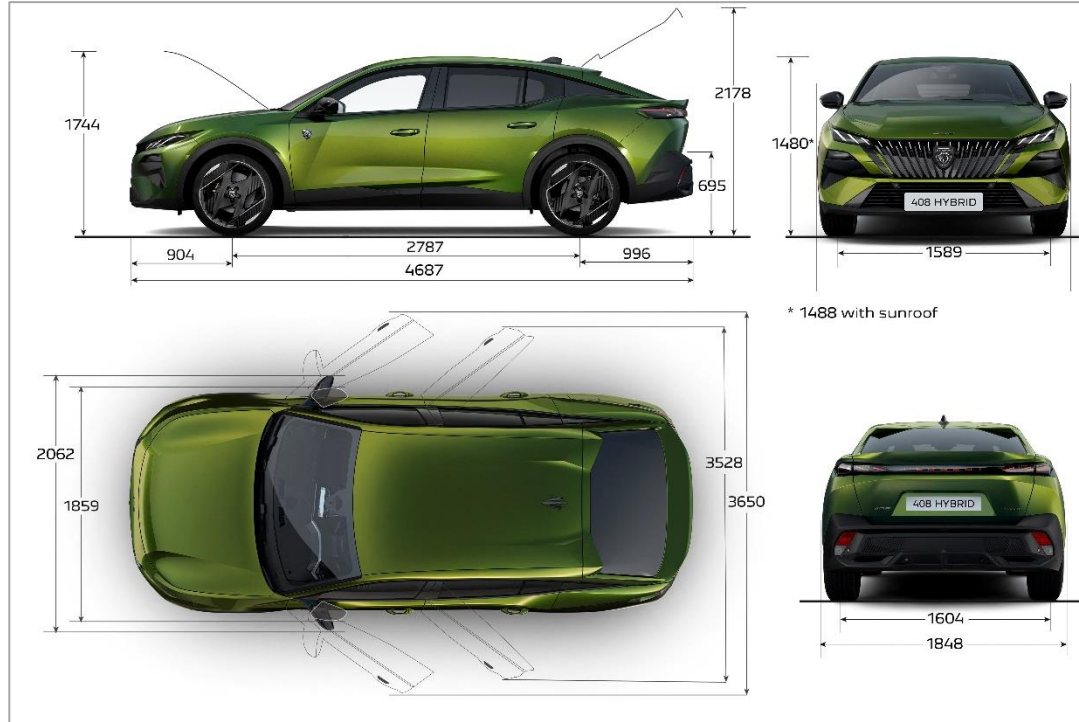
ABMESSUNGEN (mm) HYBRID

AUßEN- & INNENRÄUME



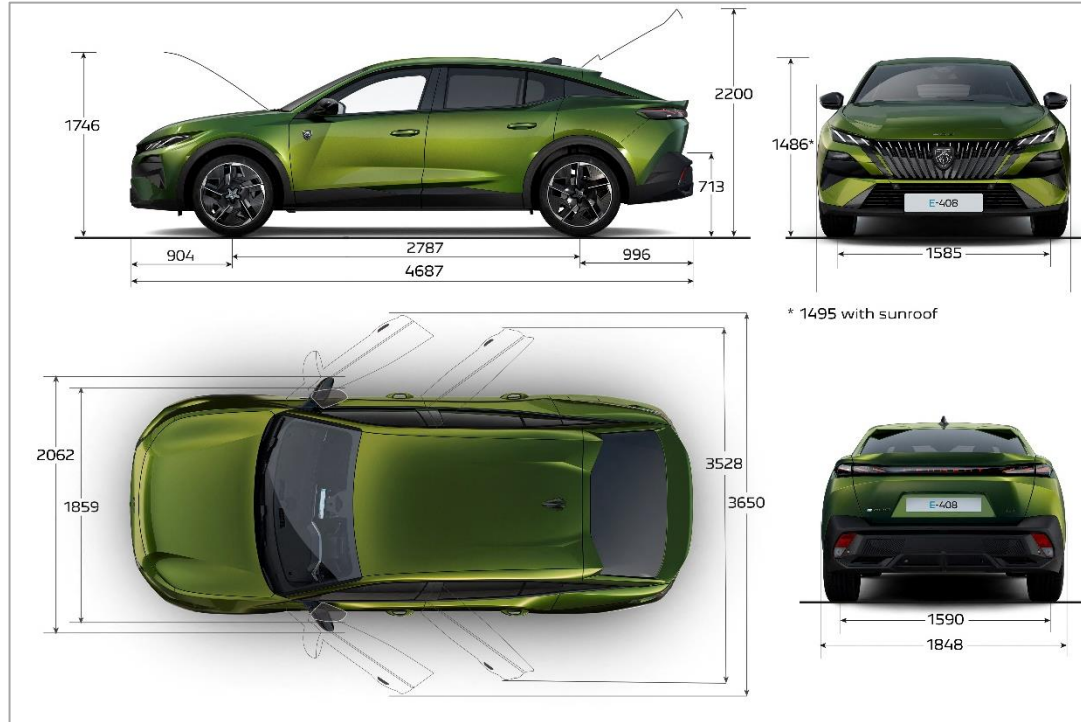
ABMESSUNGEN (mm) PLUG-IN HYBRID

AUßEN- & INNENRÄUME



ABMESSUNGEN (mm) ELEKTRO

AUBEN- & INNENRÄUME



A	718
B	597
C1	886
C2	1833
D	857
E	972
E1	1052
E2	464
E3	881
F	891
G	850
H	510
I	418
J	1428
K	1443
L	1384
M	1445
N	183



PEUGEOT FLEXCARE

IMMER MOBIL.

Die maßgeschneiderten FlexCare-Pakete.

Wer einen PEUGEOT fährt, erwartet einen zuverlässigen Service und Leistungen, die kompromisslos schützen.

Diese entspannte Sicherheit bietet FlexCare. Es sichert Ihr Fahrzeug gegen zahlreiche Eventualitäten ab und kann flexibel an Ihren individuellen Bedarf hinsichtlich Laufzeit und Laufleistung angepasst werden. So sind Sie stets bestmöglich versorgt und vor unerwarteten Ausgaben geschützt.

				
Service Care Plus				
Complete Care Plus	•	•	•	•
Complete Care Business ¹⁾	•	•	•	•
+ frei wählbare Laufzeit: je nach Paket 12 bis 96 Monate ²⁾				
+ frei wählbare Laufleistung: je nach Paket 30.000 bis 200.000 Kilometer²⁾				
	= Garantieverlängerung			= Wartungen
	= Assistance			= Verschleißreparaturen

¹⁾ Nur für Geschäfts- und Flottenkunden.
²⁾ Ab dem Beginn der Neuwagengarantie (tatsächliche Übergabe des Neufahrzeugs an den ersten Kunden).

IMMER DAS RICHTIGE.

Mit unseren FlexCare-Paketen bleiben Sie flexibel.

Darüber hinaus können Sie aus attraktiven Optionen wie zum Beispiel Werkstattersatzwagen, Winterkomplettreder (inkl. Räderwechsel) oder Reifeneinlagerung wählen.

IMMER VORTEILHAFT.

Mit FlexCare profitieren Sie auf ganzer Linie.

- Individuell anpassbar hinsichtlich Umfang, Laufzeit und Laufleistung
- Barkauf, Finanzierung oder Leasing möglich
- Bei Diebstahl oder Totalschaden vorzeitige Vertragsbeendigung mit anteiliger Kostenerstattung
- Kostensicherheit, zum Beispiel bei inflationsbedingter Kostensteigerung
- Höherer Wiederverkaufswert: FlexCare ist fahrzeuggebunden und an neue Besitzer übertragbar

Ihr PEUGEOT Partner berät Sie gerne und nennt Ihnen Laufzeiten, Laufleistungen und Preise.

Die PEUGEOT Langzeitmobilität³⁾

- Mobilitätsgarantie – ein Automobilleben lang
- Bei allen teilnehmenden PEUGEOT Servicepartnern im Anschluss an die Durchführung einer regulären Wartung
- Laufzeit gemäß Vertragsbedingungen maximal bis zur nächsten regulären Wartung
- Mit umfassenden Leistungen wie 365-Tage-Hotline, Pannenhilfe oder Abschleppen, Ersatzwagen, Hotelübernachtung, Taxi-, Bahn- und Flugkosten
- Ohne Altersbegrenzung für Ihren PEUGEOT

³⁾ Die genauen Vertragsbedingungen der Garantieangebote der PEUGEOT DEUTSCHLAND GMBH entnehmen Sie bitte den Allgemeinen Geschäftsbedingungen von PEUGEOT Assistance bzw. der PEUGEOT Langzeitmobilität. Die gesetzlichen Sachmangelhaftungsansprüche bleiben hiervon unberührt.

Das Altfahrzeuggesetz und die darin enthaltene Altfahrzeugverordnung sehen zur Umsetzung der Richtlinie 2000/53/EG über Altfahrzeuge vor, dass der letzte Halter sein Altfahrzeug einer anerkannten Rücknahmestelle oder einem anerkannten Demontagebetrieb überlässt. Dort wird der für die endgültige Stilllegung des Pkw bei der Zulassungsstelle vorzulegende Verwertungsnachweis ausgestellt. Detaillierte Informationen unter www.peugeot-altautoverwertung.de.

Alle Preise sind unverbindliche Preisempfehlungen der PEUGEOT DEUTSCHLAND GMBH zuzüglich Überführungskosten bis zum Vertragspartner. Mit Erscheinen dieser Preisliste verlieren alle vorhergehenden ihre Gültigkeit. Die Angaben und Abbildungen in dieser Unterlage sind unverbindlich und stellen nur eine annähernde Beschreibung dar. PEUGEOT DEUTSCHLAND behält sich Änderungen des Liefergegenstandes gegenüber dieser Unterlage vor, z. B. im Hinblick auf technische Daten, Konstruktion, Ausstattung und äußeres Erscheinungsbild. Ihr PEUGEOT Vertragspartner informiert Sie gerne über etwaige Änderungen.

Preisgünstige Finanzierung und wirtschaftliches Leasing durch die Stellantis Bank SA Niederlassung Deutschland, Siemensstraße 10, 63263 Neu-Isenburg

PEUGEOT DEUTSCHLAND GMBH –
65423 Rüsselsheim
Kundenbetreuungscenter 06142 293 5000
www.peugeot.de



KONFIGURIEREN