


# GRANDLAND PLUG-IN-HYBRID / GRANDLAND **GSe** /



Preise, Ausstattungen und technische Daten  
3. Juli 2023



| Grandland  | Getriebe  | Elegance                | GS               | GSe              |
|--|---|-------------------------|------------------|------------------|
|  |   | Preise inkl. 19 % MwSt. |                  |                  |
| <b>Plug-in-Hybrid mit Benzinmotor</b>  |   |                         |                  |                  |
| <b>Hybrid</b><br><b>Systemleistung</b> 165 kW (224 PS)<br><b>1.6 Direct Injection Turbo</b><br>133 kW (180 PS)<br><b>Elektromotor</b><br>vorn 81,2 kW (110 PS)                         | 8-Stufen-Automatik                                      | <b>46.700,00</b>        | <b>46.800,00</b> | -                |
| <b>Hybrid4</b><br><b>Systemleistung</b> 221 kW (300 PS)<br><b>1.6 Direct Injection Turbo</b><br>147 kW (200 PS)<br><b>Elektromotor</b><br>vorn 81,2 kW (110 PS), hinten 83 kW (113 PS) | 8-Stufen-Automatik<br>mit elektrischem<br>Allradantrieb | -                       | -                | <b>58.600,00</b> |

| Serienausstattung   | Elegance | GS       | GSe      |
|---|----------|----------|----------|
| <b>Design (Exterieur)</b>   |          |          |          |
| Aluminium-Sportpedal  | <b>S</b> | <b>S</b> | <b>S</b> |
| Dach-Designlinie in Schwarz   | -        | <b>S</b> | <b>S</b> |
| Dach-Designlinie in Chrom   | <b>S</b> | -        | -        |
| Opel Vizor mit Rahmen in Chrom  | <b>S</b> | <b>S</b> | <b>S</b> |
| Opel Blitz, „Grandland“-Schriftzug am Heck und Umrandung für Lufteinlässe in Hochglanzschwarz   | -        | <b>S</b> | -        |
| 18"-Leichtmetallräder (5 Doppelspeichen), BiColor/Hochglanzschwarz, 7½ J x 18   | -        | <b>S</b> | -        |
| 18"-Leichtmetallräder (5 Doppelspeichen), BiColor/Schwarz, 7½ J x 18  | <b>S</b> | -        | -        |
| GSe Leichtmetallräder 7½ J x 19 „Monza“   | -        | -        | <b>S</b> |
| Stoßfänger und Seitenverkleidungen sowie Radhäuser in Wagenfarbe lackiert   | <b>S</b> | -        | <b>S</b> |
| Unterfahrschutz-Optik, vorn und hinten in Hochglanzschwarz  | -        | <b>S</b> | <b>S</b> |
| Unterfahrschutz-Optik, vorn und hinten in Silber  | <b>S</b> | -        | -        |
| <b>Design (Interieur)</b>   |          |          |          |
| Dekorleisten, Erino/Palladium Medium  | <b>S</b> | -        | -        |
| Dekorleisten, Dax/Palladium Medium  | -        | <b>S</b> | <b>S</b> |
| Reifen-Reparatur-Set mit Reifendichtmittel und 12-Volt-Kompressor (ohne Wagenheber)   | <b>S</b> | <b>S</b> | <b>S</b> |
| Kopfstützen vorn und 3 Kopfstützen hinten, höheneinstellbar   | <b>S</b> | <b>S</b> | <b>S</b> |
| GSe Performance-Sitze, Alcantara®<br>AGR, Fahrer und Beifahrer, Länge, Höhe und Lehnenneigung manuell einstellbar, Sitzneigung elektrisch einstellbar, Lendenwirbelstütze, elektropneumatisch in Höhe und Länge einstellbar, Winter-Ausstattung | -        | -        | <b>S</b> |
| Rücksitzlehne im Verhältnis 40 : 60 teilbar und vorklappbar   | <b>S</b> | <b>S</b> | <b>S</b> |

- nicht verfügbar    **S** Serie

| Serienausstattung  | Elegance | GS | GSe |
|--|----------|----|-----|
| <b>Assistenzsysteme und Sicherheit</b>   |          |    |     |
| Frontairbags und Seitenairbags, Fahrer und Beifahrer, Kopfairbags, vorn und hinten außen (Front- und Seitenairbag, Beifahrer, manuell deaktivierbar)   | S        | S  | S   |
| Berg-Anfahr-Assistent  | S        | S  | S   |
| Dreipunkt-Sicherheitsgurte auf allen Plätzen, Sicherheitsgurte höhenstellbar und doppelte Gurtstraffer vorn, Gurtkraftbegrenzer vorn und hinten außen, Gurtstraffer hinten außen, Warnton und -leuchte für nicht angelegte Gurte vorn und hinten | S        | S  | S   |
| Reifendruck-Warnung  | S        | S  | S   |
| Automatische Aktivierung des Warnblinkers und Entriegelung der Türen nach Auslösung von Airbag oder Gurtstraffer   | S        | S  | S   |
| Antiblockiersystem (ABS) mit Kurvenbremskontrolle und Bremsassistent   | S        | S  | S   |
| Elektronische Bremskraftverteilung (EBV) und Elektronisches Stabilitätsprogramm Plus (ESP <sup>Plus</sup> ) sowie Traktionskontrolle (TC <sup>Plus</sup> )   | S        | S  | S   |
| Elektrische Parkbremse   | S        | S  | S   |
| Regeneratives Bremssystem  | S        | S  | S   |
| GSe Fahrwerk: Stoßdämpfer mit FSD(Frequency Selective Damping)-Technologie, sportliche Lenkradkalibrierung   | -        | -  | S   |
| Vorrüstung für Kindersitzbefestigungssystem ISOFIX, inkl. Top Tether Befestigungsösen, hinten außen, und für Kindersitzbefestigungssystem ISOFIX auf dem Beifahrersitz   | S        | S  | S   |
| 4 einstellbare Fahrmodi: Elektro-Modus (Standard-Modus), Sport-Modus, Hybrid-Modus und Allrad-Modus (Allrad-Modus nicht mit Frontantrieb)  | S        | S  | S   |
| Frontkollisionswarner mit Automatischer Gefahrenbremsung sowie Fußgängererkennung, Aktiver Spurhalte-Assistent, Verkehrsschilderkennung und Müdigkeitserkennung sowie Automatischer Geschwindigkeits-Assistent mit Stoppfunktion                 | S        | S  | S   |
| Aktiver Fußgänger-Warnton (Umgebungsgeräusch bis zu einer Fahrgeschwindigkeit von 50 km/h) (AVAS)  | S        | S  | S   |
| Parkpilot, Einparkhilfe vorn und hinten  | S        | S  | S   |
| Automatischer Parkassistent  | S        | -  | S   |
| Rückfahrkamera   | S        | -  | S   |
| Toter-Winkel-Warner  | S        | -  | S   |
| <b>Licht und Sicht</b>   |          |    |     |
| Ambientebeleuchtung, in der Mittelkonsole und in den vorderen Türen  | S        | S  | S   |
| Innenraumbeleuchtung, vorn und hinten, und Leseleuchten, vorn und hinten, sowie Gepäckraumbeleuchtung  | S        | S  | S   |

- nicht verfügbar    S Serie

| <b>Serienausstattung</b>   | <b>Elegance</b> | <b>GS</b> | <b>GSe</b> |
|--|-----------------|-----------|------------|
| LED-Scheinwerfer, LED-Rückleuchten, LED-Blinker vorn, manuelle Scheinwerfer-Leuchtweitenregulierung, Fernlicht-Assistent   | <b>S</b>        | <b>S</b>  | <b>S</b>   |
| IntelliLux LED® Pixel Matrix Licht   | -               | -         | <b>S</b>   |
| Nebelscheinwerfer  | -               | -         | <b>S</b>   |
| Regensensor, vorn  | <b>S</b>        | <b>S</b>  | <b>S</b>   |
| Innenrückspiegel, automatisch abblendend mit LED-Spot  | <b>S</b>        | <b>S</b>  | <b>S</b>   |
| <b>Konnektivität und Infotainment</b>  |                 |           |            |
| Multimedia Radio Pro mit 10"-Touchscreen-Farbdisplay und volldigitalem 12"-Fahrerinfodisplay, farbig, und OpelConnect  | <b>S</b>        | <b>S</b>  | -          |
| Multimedia Navi Pro mit 10"-Touchscreen-Farbdisplay und volldigitalem 12"-Fahrerinfodisplay, farbig, und OpelConnect   | -               | -         | <b>S</b>   |
| Digitaler Radioempfang   | <b>S</b>        | <b>S</b>  | <b>S</b>   |
| <b>Klima und Heizung</b>   |                 |           |            |
| Zwei-Zonen-Klimatisierungsautomatik inkl. Fußraumheizung, hinten, mit getrennter Temperaturregelung für Fahrer und Beifahrer, Umluftschtung, manuell, automatischer Luftverteilung, Sonnenstandssensor und Partikel- und Geruchsfilter   | <b>S</b>        | <b>S</b>  | <b>S</b>   |
| Elektrischer Klimakompressor und Heizung (Fernsteuerung der Klimatisierung, Erwärmen bzw. Kühlen des Innenraums während des Ladevorgangs zur Entlastung der Batterie bei Fahrtbeginn)  | <b>S</b>        | <b>S</b>  | <b>S</b>   |
| Sitzheizung, mehrstufig, Fahrer und Beifahrer  | -               | -         | <b>S</b>   |
| Beheizbares Lederlenkrad   | <b>S</b>        | <b>S</b>  | <b>S</b>   |
| Solar Protect®-Wärmeschutzverglasung, stark getönt, im Fond  | <b>S</b>        | <b>S</b>  | <b>S</b>   |
| <b>Komfort- und sonstige Ausstattung</b>   |                 |           |            |
| Ablagefächer: Ablagefach in der Mittelkonsole und in Instrumententafel, Fahrerseite, in den vorderen Türen geeignet für 1,5-Liter-Getränkeflaschen, in den hinteren Türen geeignet für 1,0-Liter-Getränkeflaschen, Handschuhfach mit Kühl- und Heizfunktion, Verzurrösen im Gepäckraum sowie Taschenhaken seitlich im Gepäckraum | <b>S</b>        | <b>S</b>  | <b>S</b>   |
| Außenspiegel, elektrisch einstell- und beheizbar, elektrisch anklappbar, Außenspiegelgehäuse in Schwarz  | <b>S</b>        | <b>S</b>  | <b>S</b>   |
| Bordcomputer   | <b>S</b>        | <b>S</b>  | <b>S</b>   |
| Fensterheber, elektrisch, vorn und hinten, mit Tippfunktion und Einklemmschutz   | <b>S</b>        | <b>S</b>  | <b>S</b>   |
| Volldigitales 12"-Fahrerinfodisplay, farbig, spezifische Plug-in-Hybrid-Darstellungen (u. a. Ladezeit, Fahrmodus-Informationen, Reichweite und Gesamtladestatus)   | <b>S</b>        | <b>S</b>  | <b>S</b>   |

- nicht verfügbar    **S** Serie

| Serienausstattung   | Elegance | GS | GSe |
|---|----------|----|-----|
| Lederlenkrad, abgeflacht, mit Lenkradfernbedienung und Schaltwippen   | S        | S  | S   |
| Mittelarmlehne, verschiebbar, vorn, inkl. Staufächern und Getränkehaltern   | S        | S  | S   |
| Start/Stop System: verstärkter Anlasser, Hochleistungsbatterie, Schalter zur Deaktivierung der Start/Stop-Funktion  | S        | S  | S   |
| Make-up-Spiegel in Sonnenblenden, beleuchtet, Fahrer und Beifahrer  | S        | S  | S   |
| Spezifischer elektrischer Schalthebel   | S        | S  | S   |
| 12-V-Steckdose, in der Mittelkonsole, vorn  | S        | S  | S   |
| Zentralverriegelung inkl. Funkfernbedienung und Innenschalter   | S        | S  | S   |
| 2 Zündschlüssel, beide klappbar   | S        | S  | S   |
| Schlüsselloses Startsystem „Keyless Start“  | S        | S  | S   |
| Schlüsselloses Schließ- und Startsystem „Keyless Open & Start“ (für Fahrer- und Beifahrertür sowie den Gepäckraum) und sensorgesteuerte Heckklappe, elektrisch, selbstöffnend und -schließend per Fußgeste                      | -        | -  | S   |
| Schriftzug Hybrid   | S        | S  | S   |
| Batterie und Laden  |          |    |     |
| Lithium-Ionen-Batterie, mit 14,6 kWh Speicherkapazität  | S        | S  | S   |
| Onboard-Charger (3,7 kW/16 A), 1-phasig, fahrzeugintegrierte Ladeinheit   | S        | S  | S   |
| Mode-2-Ladekabel (1,8 kW) für die Haushaltssteckdose, externe Ladeleitung für Steckdosenanschluss   | S        | S  | S   |
| Ladeklappe hinten links mit Zugang zur Strombeladungsdose   | S        | S  | S   |
| Hybrid-spezifische Darstellung über Infotainment-System-Display:<br>– Energieverbrauchsanzeige und Energieflussdiagramm<br>– Aufladebereich und Verbrauchsstatistik<br>– Batterieladestandsanzeigen<br>– Ladestationen via Navi | S        | S  | S   |
| myOpel App, mit Hybrid-spezifischen Funktionen:<br>– Batterie-Ladestandsanzeige, Ladezeit und Reichweitenüberwachung<br>– Fernsteuerung der Klimatisierung und Ladevorgangseinstellungen<br>– E-Mobility Coaching               | S        | S  | S   |

- nicht verfügbar    S Serie




| Sonderausstattung   |               | Elegance | GS | GSe | Preise inkl.<br>19% MwSt. |
|---|---------------|----------|----|-----|---------------------------|
| <b>Vorteilspakete</b>   |               |          |    |     |                           |
| <b>Design-Paket</b><br>– Dach in Diamant Schwarz<br>– Dachreling in Diamant Schwarz   | KK01          | ○        | ○  | S   | <b>600,00</b>             |
| <b>Technologie-Paket</b><br>– Schlüssellooses Schließ- und Startsystem „Keyless Open & Start“<br>– Elektrische Heckklappe   | YD04          | ○        | ○  | S   | <b>750,00</b>             |
| <b>Ultimate-Paket</b><br>– Dach und Außenspiegel in Diamant Schwarz<br>– Schlüssellooses Schließ- und Startsystem „Keyless Open & Start“<br>– IntelliLux LED® Pixel Matrix Licht<br>– Multimedia Navi Pro<br>– Dekorleisten, Dax/Palladium Medium | ENVC          | ○        | -  | -   | <b>2.500,00</b>           |
| <b>Business-Premium-Paket</b><br>– IntelliLux LED® Pixel Matrix Licht<br>– Multimedia Navi Pro<br>(nicht in Verb. mit Ultimate-Paket)   | WL6i          | ○        | -  | -   | <b>2.000,00</b>           |
| <b>Außenfarben und Design</b>   |               |          |    |     |                           |
| <b>Metallic</b><br>(Rubin Rot)  | MOLM          | ○        | ○  | ○   | <b>ohne<br/>Mehrpreis</b> |
| <b>Uni</b><br>(Jade Weiß)   | POWP          | ○        | ○  | ○   | <b>350,00</b>             |
| <b>Metallic</b><br>(Quarz Silber und Diamant Schwarz)   | M0F4/<br>M09V | ○        | ○  | ○   | <b>650,00</b>             |
| <b>Metallic</b><br>(Vertigo Blau)   | M6SM          | ○        | ○  | ○   | <b>825,00</b>             |
| <b>Motorhaube in Diamant Schwarz</b><br>(nicht in Verb. mit Außenfarbe Diamant Schwarz)   | 7N02          | -        | -  | ○   | <b>350,00</b>             |

- nicht verfügbar   S Serie   ○ optional   ■ unverbindliche Preisempfehlung


| Sonderausstattung   |   | Elegance             | GS | GSe | Preise inkl. 19% MwSt. |               |
|---|---|----------------------|----|-----|------------------------|---------------|
| <b>Räder</b>  |   |                      |    |     |                        |               |
| <b>18"-Leichtmetallräder</b>  |   |                      |    |     |                        |               |
| <b>Leichtmetallräder (5 Doppelspeichen)</b> in BiColor/Schwarz, 7½ J x 18<br>– Reifen 225/55 R18  |    | ZHLU                 | S  | -   | -                      |               |
| <b>Leichtmetallräder (5 Doppelspeichen)</b> in BiColor/Hochglanzschwarz, 7½ J x 18<br>– Reifen 225/55 R18   |    | ZHEB                 | -  | S   | -                      |               |
| <b>Leichtmetallräder (5 Speichen)</b> in Grey, 7½ J x 18<br>– Allwetterreifen 225/55 R18  |    | MI28<br>(inkl. ZHXA) | ○  | ○   | ○                      | <b>260,00</b> |
| <b>19"-Leichtmetallräder</b>  |   |                      |    |     |                        |               |
| <b>Leichtmetallräder (5 Speichen)</b> in BiColor/Schwarz, 7 J x 19<br>– Reifen 225/50 R19   |    | ZHW5                 | ○  | ○   | -                      | <b>650,00</b> |
| <b>GSe Leichtmetallräder</b> 7½ J x 19 „Monza“<br>– Reifen 225/50 R19 100V  |    | ZHZR                 | -  | -   | S                      |               |
| <b>Sitze und Polster</b>  |   |                      |    |     |                        |               |
| <b>Ergonomischer Aktiv-Sitz</b> , zertifiziert von der Aktion Gesunder Rücken (AGR), <b>Fahrer</b><br>– Länge, Höhe und Lehnenneigung manuell einstellbar<br>– Sitzneigung elektrisch einstellbar<br>– Lendenwirbelstütze, elektropneumatisch in Höhe und Länge einstellbar<br>– Ausziehbare Oberschenkelauflage, manuell einstellbar<br>– Tasche an Vordersitzrücken<br>– Alle Sitze in Stoff Track, Schwarz |  | WABY                 | S  | S   | -                      |               |

– nicht verfügbar   S Serie   ○ optional   ■ unverbindliche Preisempfehlung



| Sonderausstattung   | Elegance   | GS | GSe | Preise inkl. 19% MwSt. |                 |
|---|--|----|-----|------------------------|-----------------|
| <p><b>Ergonomischer Aktiv-Sitz</b>, zertifiziert von der Aktion Gesunder Rücken (AGR), <b>Fahrer</b> und <b>Beifahrer</b></p> <ul style="list-style-type: none"> <li>– Länge, Höhe und Lehnenneigung manuell einstellbar</li> <li>– Sitzneigung elektrisch einstellbar</li> <li>– Lendenwirbelstütze, elektropneumatisch in Höhe und Länge einstellbar</li> <li>– Ausziehbare Oberschenkelauflage, manuell einstellbar</li> <li>– Tasche an Vordersitzrücken</li> <li>– Alle Sitze in Stoff Track, Schwarz</li> <li>– FlexFold Rücksitzlehne im Verhältnis 40:60 teilbar und umklappbar, Mittelarmlehne, hinten, mit Durchlademöglichkeit</li> </ul> <p><b>Winter-Ausstattung</b></p> <ul style="list-style-type: none"> <li>– Sitzheizung, mehrstufig, Fahrer und Beifahrer</li> <li>– Teilweise beheizbare Windschutzscheibe im Bereich der Scheibenwischer</li> <li>– Lenkradheizung</li> </ul>  |  <p>WACC<br/>(inkl. WABW)</p>   | ○  | ○   | -                      | <b>1.175,00</b> |
| <p><b>Ergonomischer Aktiv-Sitz</b>, zertifiziert von der Aktion Gesunder Rücken (AGR), <b>Fahrer</b> und <b>Beifahrer</b></p> <ul style="list-style-type: none"> <li>– <b>Alcantara®</b>, Schwarz inkl. Sitzkontaktflächen und teilweise Türverkleidungen (2. Sitzreihe Mitte, Kopfstützen, Sitzwangen in Ledernachbildung)</li> <li>– Länge, Höhe und Lehnenneigung manuell einstellbar</li> <li>– Sitzneigung elektrisch einstellbar</li> <li>– Lendenwirbelstütze, elektropneumatisch in Höhe und Länge einstellbar</li> <li>– Ausziehbare Oberschenkelauflage, manuell einstellbar</li> <li>– Tasche an Vordersitzrücken</li> <li>– FlexFold Rücksitzlehne im Verhältnis 40:60 teilbar und umklappbar, Mittelarmlehne, hinten, mit Durchlademöglichkeit</li> </ul> <p><b>Winter-Ausstattung</b></p> <ul style="list-style-type: none"> <li>– Sitzheizung, mehrstufig, Fahrer und Beifahrer</li> <li>– Teilweise beheizbare Windschutzscheibe im Bereich der Scheibenwischer</li> <li>– Lenkradheizung</li> </ul>  |  <p>1UFX<br/>(inkl. WAAC)</p>  | ○  | ○   | -                      | <b>1.560,00</b> |
| <p><b>Ergonomischer Aktiv-Sitz</b>, zertifiziert von der Aktion Gesunder Rücken (AGR), <b>Fahrer</b> und <b>Beifahrer</b></p> <ul style="list-style-type: none"> <li>– <b>Lederausstattung</b>, Schwarz, teilweise perforiert, inkl. Sitzkontaktflächen und Sitzwangen innen in Leder (Kopfstützen, Türverkleidungen, äußere Sitzwangen in Ledernachbildung)</li> <li>– Fahrersitz 8-fach elektrisch einstellbar (Länge, Höhe, Lehnen- und Sitzneigung), Memory-Funktion</li> <li>– Beifahrersitz 6-fach manuell einstellbar (Länge, Höhe und Lehnenneigung)</li> <li>– Sitzneigung elektrisch einstellbar</li> <li>– Lendenwirbelstütze, elektropneumatisch in Höhe und Länge einstellbar</li> <li>– Ausziehbare Oberschenkelauflage, manuell einstellbar</li> <li>– Tasche an Vordersitzrücken</li> <li>– Sitzventilation</li> <li>– FlexFold Rücksitzlehne im Verhältnis 40:60 teilbar und umklappbar, Mittelarmlehne, hinten, mit Durchlademöglichkeit</li> </ul> <p><b>Winter-Ausstattung</b></p> <ul style="list-style-type: none"> <li>– Sitzheizung, mehrstufig, Fahrer und Beifahrer</li> <li>– Teilweise beheizbare Windschutzscheibe im Bereich der Scheibenwischer</li> <li>– Lenkradheizung</li> </ul> |  <p>82FX<br/>(inkl. WAAC)</p> | ○  | ○   | -                      | <b>2.175,00</b> |
|   |  | -  | -   | ○                      | <b>615,00</b>   |

– nicht verfügbar    **S** Serie    ○ optional    ■ unverbindliche Preisempfehlung

| Sonderausstattung  | Elegance    | GS | GSe | Preise inkl. 19% MwSt. |
|--|-------------|----|-----|------------------------|
| <p><b>GSe Performance-Sitze, Alcantara®</b></p> <ul style="list-style-type: none"> <li>– Ergonomischer Aktiv-Sitz, zertifiziert von der Aktion Gesunder Rücken (AGR), <b>Fahrer</b> und <b>Beifahrer</b></li> <li>– Länge, Höhe und Lehnenneigung manuell einstellbar</li> <li>– Sitzneigung elektrisch einstellbar</li> <li>– Lendenwirbelstütze, elektropneumatisch in Höhe und Länge einstellbar</li> <li>– Ausziehbare Oberschenkelauflage, manuell einstellbar</li> <li>– Tasche an Vordersitzrücken</li> <li>– Alle Sitze in Alcantara®, Schwarz inkl. Sitzkontaktflächen und teilweise Türverkleidungen (2. Sitzreihe Mitte, Kopfstützen, Sitzwangen in Ledernachbildung)</li> <li>– FlexFold Rücksitzlehne im Verhältnis 40:60 teilbar und umklappbar, Mittelarmlehne, hinten, mit Durchlademöglichkeit</li> </ul> <p><b>Winter-Ausstattung</b></p> <ul style="list-style-type: none"> <li>– Sitzheizung, mehrstufig, Fahrer und Beifahrer</li> <li>– Teilweise beheizbare Windschutzscheibe im Bereich der Scheibenwischer</li> </ul> | OJFX (WACC) | -  | -   | S                      |
|   |             |    |     |                        |
| Assistenzsysteme und Sicherheit  |             |    |     |                        |
| <p><b>Park &amp; Go</b></p> <ul style="list-style-type: none"> <li>– Rückfahrkamera</li> <li>– Automatischer Parkassistent (Erkennung von Längs- und Querparklücken bei einer Fahrgeschwindigkeit unter 20 km/h, Ausparken aus Längsparklücken, automatische Lenkung des Fahrzeugs), inkl. Parkpilot, Einparkhilfe vorn und hinten, mit audiovisueller Warnung</li> <li>– Außenspiegel, elektrisch anklappbar</li> <li>– Toter-Winkel-Warner, in beiden Außenspiegeln (aktiv zwischen 12 km/h und 140 km/h)</li> </ul>   | WY45        | S  | ○   | S                      |
| <p><b>Park &amp; Go Premium</b></p> <ul style="list-style-type: none"> <li>– 360-Grad-Kamera (Darstellung der Umgebung des Fahrzeugs bis zu 360 Grad im Farbdisplay des Infotainment-Systems, mit Lenkleitlinien)</li> <li>– Automatischer Parkassistent (Erkennung von Längs- und Querparklücken bei einer Fahrgeschwindigkeit unter 20 km/h, Ausparken aus Längsparklücken, automatische Lenkung des Fahrzeugs), inkl. Parkpilot, Einparkhilfe vorn und hinten, mit audiovisueller Warnung</li> <li>– Außenspiegel, elektrisch anklappbar</li> <li>– Toter-Winkel-Warner, in beiden Außenspiegeln (aktiv zwischen 12 km/h und 140 km/h)</li> </ul>   | WY25        | ○  | -   | ○                      |
|  |             | -  | ○   | -                      |
| <p><b>Diebstahlwarnanlage</b></p> <ul style="list-style-type: none"> <li>– Einbruchsalarm</li> <li>– Abschreckungssignal</li> <li>– Innenraumüberwachung</li> <li>– Neigungsüberwachung</li> <li>– Überwachung von Gepäckraum, Türen und Motorhaube</li> </ul>   | AB13        | ○  | ○   | ○                      |
| <p><b>Sicherheitsnetz</b><br/>inkl. Vorrüstungen für Sicherheitsnetz</p>   | NM01        | ○  | ○   | ○                      |

- nicht verfügbar   S Serie   ○ optional   ■ unverbindliche Preisempfehlung

| Sonderausstattung   | Elegance | GS | GSe | Preise inkl.<br>19 % MwSt. |                 |
|---|----------|----|-----|----------------------------|-----------------|
| <b>Licht und Sicht</b>  |          |    |     |                            |                 |
| <b>IntelliLux LED® Pixel Matrix Licht</b><br><b>Adaptive LED-Pixel-Matrix-Scheinwerfer</b> mit individueller Lichtverteilung und folgenden Funktionen: <ul style="list-style-type: none"> <li>- Stadtlucht</li> <li>- Autobahnlicht</li> <li>- Landstraßenlicht</li> <li>- Statisches Kurvenlicht</li> <li>- Abbiegelicht</li> <li>- Parkfunktionslicht</li> <li>- Fernlicht: verkehrabhängiges Ausblenden unter Berücksichtigung vorausfahrender und entgegenkommender Verkehrsteilnehmer</li> <li>- Automatische Scheinwerfer-Leuchtweitenregulierung</li> </ul> <b>- Nebelscheinwerfer</b><br>(Serie in Verb. mit Ultimate-Paket und Business-Premium-Paket) | YQ03     | ○  | ○   | <b>S</b>                   | <b>1.450,00</b> |

nicht verfügbar
 Serie
 optional
 unverbindliche Preisempfehlung

| Sonderausstattung  | Elegance | GS | GSe | Preise inkl. 19% MwSt. |  |
|--|----------|----|-----|------------------------|--|
| <p><b>Konnektivität und Infotainment</b></p> <p><b>Multimedia Radio Pro</b><br/>mit 10"-Touchscreen-Farbdisplay</p> <p><b>Audio:</b></p> <ul style="list-style-type: none"> <li>- Bluetooth®1-Audiostreaming</li> <li>- Automatische Musikerkennung (Titel, Album, Interpret, Cover) bei Audiogeräten mit USB-Anschluss</li> </ul> <p><b>Telefon:</b></p> <ul style="list-style-type: none"> <li>- Freisprecheinrichtung via Bluetooth®-Schnittstelle</li> <li>- Anzeige von Telefonbuch und Ruflisten</li> </ul> <p><b>Smartphone-Integration via Apple CarPlay™2 und Android Auto™2:</b></p> <ul style="list-style-type: none"> <li>- Anzeige und Bedienung ausgewählter Apps3 und Funktionen über das 7"-Touchscreen-Farbdisplay oder per Sprachbedienung, z. B. <ul style="list-style-type: none"> <li>- Navigation (Google Maps, Apple Karten)</li> <li>- Musik (z. B. Playlists, Google Play Music, Spotify, Stitcher)</li> </ul> </li> <li>- Telefon</li> <li>- Vorlesen und Diktieren von Textnachrichten</li> </ul> <p><b>Allgemein:</b></p> <ul style="list-style-type: none"> <li>- Nutzung der Sprachsteuerung des gekoppelten Smartphones möglich (z. B. Siri4, Google-Sprachbedienung)</li> <li>- USB-Schnittstelle</li> <li>- Doppeltuner</li> <li>- Graphic Equalizer</li> <li>- 6 Lautsprecher, 4 x 20 Watt, Senderspeicher, Dachantenne, geschwindigkeitsabhängige Lautstärke- und Bassregelung, FM/AM, Autostore, RDS-EON</li> </ul> <p><b>OpelConnect mit Telematikdiensten, u. a.:</b></p> <p><b>Connect One5</b></p> <ul style="list-style-type: none"> <li>- Notruf/Pannruf6</li> <li>- Fahrzeugstatus und -informationen</li> </ul> <p><b>Connect Plus7</b></p> <ul style="list-style-type: none"> <li>- Remote Control (Aktivieren der Scheinwerfer und der Hupe sowie Ver- und Entriegeln des Fahrzeugs aus der Ferne per myOpel App)</li> </ul> | WL6F     | S  | S   | -                      |  |

<sup>1</sup>Bluetooth® ist eine registrierte Marke der Bluetooth SIG Inc.

<sup>2</sup>Kompatibel ab Apple iPhone 5 mit iOS 8.0 oder höher sowie mit Smartphones mit Android 5.0 (Lollipop) oder höher. Apple CarPlay ist eine registrierte Marke der Apple Inc., Android ist eine registrierte Marke der Google Inc.

<sup>3</sup>Kompatible Apps unter [www.apple.com/de/ios/carplay](http://www.apple.com/de/ios/carplay) oder [www.android.com/auto](http://www.android.com/auto)

<sup>4</sup>Kompatibel mit folgenden Apple Produkten: iPhone 5 oder höher. Siri ist eine registrierte Marke der Apple Inc.

<sup>5</sup>Connect One-Dienste sind für 10 Jahre nach Garantiebeginn kostenfrei verfügbar.

<sup>6</sup>Die Nutzung des Not- und Pannrufes erfordert einen kostenlosen Vertrag mit der schriftlichen Erklärung des Einverständnisses der Fahrzeuglokalisierung bei der Fahrzeugbestellung und ist abhängig von Netzabdeckung und Verfügbarkeit. Es erfolgt eine umgehende Fahrzeuglokalisierung durch längeres Drücken der SOS-Taste, der Pannruf-Taste oder automatisch nach der Auslösung des Airbags. Der Pannendienst (Opel Assistance) ist im ersten Jahr kostenlos nach Erstzulassung, danach kostenpflichtig. Informationen zu OpelConnect unter [www.opel.de/connect](http://www.opel.de/connect) sowie zur Opel Assistance unter [www.opel.de/mobilservice](http://www.opel.de/mobilservice). Es gelten die jeweiligen allgemeinen Geschäftsbedingungen.

<sup>7</sup>Connect Plus-Dienste sind für 6 Monate nach Garantiebeginn kostenfrei verfügbar. Im Anschluss werden die Dienste kostenpflichtig.

- nicht verfügbar   S Serie   O optional   ■ unverbindliche Preisempfehlung

| Sonderausstattung  | Elegance | GS | GSe | Preise inkl. 19% MwSt. |
|--|----------|----|-----|------------------------|
| <p><b>Multimedia Navi Pro</b><br/>mit 10"-Touchscreen-Farbdisplay und Sprachsteuerung für Audio, Telefon und Navigation<br/><b>zusätzlich zu Multimedia Radio Pro:</b><br/><b>Navigation:</b></p> <ul style="list-style-type: none"> <li>- Navigationssystem mit integriertem Speicher</li> <li>- Straßenkarte Europa (inkl. Russland und Türkei)</li> <li>- Kartendarstellung in 3-D</li> <li>- Dynamische Routenführung über Karten- und/oder Pfeildarstellung</li> <li>- Kartenanzeige von TMC-Meldungen</li> <li>- Anzeige von Sonderzielen</li> <li>- Tourenplanung</li> <li>- GPS-Modul</li> </ul> <p><b>Allgemein:</b></p> <ul style="list-style-type: none"> <li>- Anzeigen und Vorlesen von E-Mails<sup>1</sup></li> <li>- Haifischflossenantenne in Hochglanzschwarz</li> </ul> <p><b>OpelConnect mit Telematikdiensten, u.a.:</b><br/><b>Connect One<sup>2</sup>:</b></p> <ul style="list-style-type: none"> <li>- Notruf/Pannruf<sup>3</sup></li> <li>- Fahrzeugstatus und -informationen</li> <li>- Routen- und Fahrtinformationen</li> </ul> <p><b>Connect Plus<sup>4</sup>:</b></p> <ul style="list-style-type: none"> <li>- Live Navigation (u. a. Echtzeit-Verkehrsinformationen, Kraftstoffpreise, POI-Suche)</li> <li>- Remote Control (Aktivieren der Scheinwerfer und der Hupe sowie Ver- und Entriegeln des Fahrzeugs aus der Ferne per myOpel App)</li> </ul> | WL6i     | ○  | S   | 700,00                 |
| <b>Wireless Charging</b>   | E301     | ○  | ○   | 150,00                 |

<sup>1</sup>Nutzung der E-Mail-Funktion ist abhängig von der Kompatibilität des Smartphones und des Betriebssystems.

<sup>2</sup>Connect One-Dienste sind für 10 Jahre nach Garantiebeginn kostenfrei verfügbar.

<sup>3</sup>Die Nutzung des Not- und Pannrufes erfordert einen kostenlosen Vertrag mit der schriftlichen Erklärung des Einverständnisses der Fahrzeuglokalisierung bei der Fahrzeugbestellung und ist abhängig von Netzabdeckung und Verfügbarkeit. Es erfolgt eine umgehende Fahrzeuglokalisierung durch längeres Drücken der SOS-Taste, der Pannruf-Taste oder automatisch nach der Auslösung des Airbags. Der Pannendienst (Opel Assistance) ist im ersten Jahr kostenlos nach Erstzulassung, danach kostenpflichtig. Informationen zu OpelConnect unter [www.opel.de/connect](http://www.opel.de/connect) sowie zur Opel Assistance unter [www.opel.de/mobilservice](http://www.opel.de/mobilservice). Es gelten die jeweiligen allgemeinen Geschäftsbedingungen.

<sup>4</sup>Connect Plus-Dienste sind für 6 Monate nach Garantiebeginn kostenfrei verfügbar. Im Anschluss werden die Dienste kostenpflichtig.

| Sonderausstattung   |      | Elegance | GS       | GSe      | Preise inkl.<br>19% MwSt.                 |
|---|------|----------|----------|----------|---|
| <b>Komfort- und sonstige Ausstattung</b>  |      |          |          |          |   |
| <b>Anhängerzugvorrichtung</b> , abnehmbar, Anhänger-Stabilitätsprogramm   | D336 | ○        | ○        | ○        | <b>850,00</b>                             |
| <b>Batterie und Laden</b>   |      |          |          |          |   |
| <b>Onboard-Charger</b> , 1-phasig (max. 3,7 kW/16 A), fahrzeugintegriertes Ladegerät  | LZ01 | <b>S</b> | <b>S</b> | <b>S</b> |   |
| <b>Onboard-Charger</b> , 1-phasig (max. 7,4 kW/32 A), fahrzeugintegriertes Ladegerät  | LZ02 | ○        | ○        | ○        | <b>500,00</b>                             |
| <b>Mode-2-Ladekabel</b> (Typ 2, bis 1,8 kW/8 A), 6 m Länge, für die Haushaltssteckdose  | [A0] | <b>S</b> | <b>S</b> | <b>S</b> |   |
| <b>Mode-2 Green'Up Ladekabel</b>  | [9Q] | ○        | ○        | ○        | <b>100,00</b>                             |
| <b>Mode-3-Ladekabel</b> (7,4 kW/32 A, 1-phasig), 6 m Länge, für öffentliches Laden oder für die Wall Box zu Hause   | [9Y] | ○        | ○        | ○        | <b>250,00</b>                             |
| <b>Universal Charger</b> (1,8–22 kW, 3-phasig) mit 3 Adaptern im Set:<br>– Typ-EF-Stecker für Haushaltssteckdose<br>– Typ-2-Stecker für öffentliches Laden<br>– CEE-16-Stecker (3-phasig) für Industriesteckdose (Drehstrom)<br>inkl. Aufbewahrungstasche<br>(ersetzt das Mode-2-Ladekabel) | [9V] | ○        | ○        | ○        | <b>990,00</b>                             |
| <b>Free2Move Charge my Car (Dienst für öffentliches Laden)</b><br>– Ladekarte<br>– Fahrtenplaner  |      | ○        | ○        | ○        | <b>4,99<br/>pro<br/>Monat<sup>1</sup></b> |
| Mehr Informationen zu Free2Move und zum Umfang der angebotenen Dienste unter <a href="https://free2moveservices.com/de/">https://free2moveservices.com/de/</a>  |      |          |          |          |   |

<sup>1</sup>Zuzüglich nutzungsabhängiger Gebühren.

– nicht verfügbar    **S** Serie    ○ optional    ■ unverbindliche Preisempfehlung

### **Automatischer Geschwindigkeits-Assistent**

Beibehaltung der eingestellten Geschwindigkeit und des gewählten Abstands (nah, mittel, weit) zum vorausfahrenden Fahrzeug durch automatischen Bremsengriff bzw. automatische Beschleunigung (Aktivierung ab 30 km/h bis 180 km/h)

**Automatischer Parkassistent** (Erkennung von Längs- und Querparklücken bei einer Fahrgeschwindigkeit unter 20 km/h, Ausparken aus Längsparklücken, automatische Lenkung des Fahrzeugs), inkl. Parkpilot, Einparkhilfe vorn und hinten, mit audiovisueller Warnung

### **Berg-Anfahr-Assistent**

Der Berg-Anfahr-Assistent hält automatisch die Bremse, wenn sich das Fahrzeug an einer Steigung befindet. Wird die Fußbremse gelöst, verhindert der Berg-Anfahr-Assistent das Rückwärtsrollen, bis das Gaspedal betätigt wird. Hierdurch wird das Parken an Hanglagen sowie das Fahren im Stop-and-go-Verkehr an Hängen unterstützt und erleichtert.

### **Regeneratives Bremssystem**

Sobald während der Fahrt der Fuß vom Gaspedal genommen wird, wird durch das regenerative Bremssystem die kinetische Energie umgewandelt, um die Batterie teilweise wieder aufzuladen und somit die Reichweite zu erhöhen. In seiner höchsten Einstellung können die meisten Kurzstreckenfahrten ohne den Einsatz herkömmlicher Bremsen gefahren werden, was den Verschleiß und die damit verbundenen Wartungskosten reduziert.

### **Digitaler Radioempfang DAB/DAB+/DMB-R** (Digital Audio Broadcasting)

Bietet größere Auswahlmöglichkeiten für Hörfunkprogramme. Digital ausgestrahlte Radiosender und Verkehrsinformationen sind empfangbar.

### **Frontkollisionswarner mit Automatischer Gefahrenbremsung sowie Fußgängererkennung:**

Überwachung des Abstands (nah, mittel, weit) zum vorausfahrenden Fahrzeug, bei zu schneller Annäherung an ein vorausfahrendes Fahrzeug oder einen Fußgänger erfolgt ein Warnton und eine Anzeige im Fahrerinfodisplay. Bei Kollisionsgefahr wird die Bremsanlage vorbereitet und gegebenenfalls eine Gefahrenbremsung (der Geschwindigkeitsbereich, in dem die Gefahrenbremsung mit Fußgängererkennung aktiv ist, ist abhängig vom erfassten Hindernis; Hindernis in Bewegung: 5–85 km/h, fest stehendes Hindernis: 5–80 km/h, Fußgänger: 5–60 km/h) eingeleitet, um die Folgen einer möglichen Kollision zu minimieren. Bei Geschwindigkeiten unter 30 km/h wird das Fahrzeug bis zum völligen Stillstand abgebremst, zwischen 30 und 85 km/h reduziert das System die Aufprallgeschwindigkeit um maximal 22 km/h. Über diese Schwelle hinaus muss der Fahrer selbstständig bremsen.

**Spurhalte-Assistent:** Warnung bei unbeabsichtigtem Verlassen der Fahrspur (zwischen 65 km/h und 180 km/h) durch eine Kontrollleuchte im Fahrerinfodisplay. Der Spurhalte-Assistent macht zusätzlich durch sanftes Gegensteuern aufmerksam, steuert das Fahrzeug jedoch nicht kontinuierlich.

**Müdigkeitserkennung:** erkennt aufgrund von Lenkverhalten und Fahrtdauer Anzeichen einer eventuellen Müdigkeit des Fahrers und gibt eine optische und akustische Warnung aus (dreistufige Warnung).

### **Aktiver Spurhalte-Assistent**

Ergänzt den Spurhalte-Assistenten durch folgende Funktionen: hält das Fahrzeug aktiv durch sanftes kontinuierliches Gegensteuern in der durch den Fahrer vorher ausgewählten Position innerhalb der Fahrspur. Das Lenkrad muss mit beiden Händen gehalten werden. Der Fahrer kann jederzeit selbst die Kontrolle über das Fahrzeug übernehmen.

### **Autobahn-Assistent**

Der Autobahn-Assistent ist ein halb automatisches System, das dem Fahrer hilft, das Fahrzeug auf eine Fahrspur zu integrieren, es in der Fahrspur zu halten oder einem vorausfahrenden Fahrzeug zu folgen. Nur in Verbindung mit Automatikgetriebe erhältlich. Das System ist aktiv, wenn der Automatische Geschwindigkeits-Assistent (Unterstützung im Stop-and-go-Verkehr) und der Spurhalte-Assistent aktiviert sind. Der Fahrer kann die Kontrolle des Fahrzeugs jederzeit durch Steuerung des Lenkrads übernehmen.

### **Geschwindigkeitsregler mit intelligentem Geschwindigkeitsbegrenzer**

Der intelligente Geschwindigkeitsbegrenzer erlaubt in Verb. mit der Verkehrsschilderkennung eine schnelle Anpassung der Geschwindigkeit.

### **IntelliLux LED® Pixel Matrix Licht**

Adaptive Scheinwerfer mit insgesamt 168 LED-Elementen – 84 pro Scheinwerfer – sorgen für einen jederzeit situationsgerechten, präzisen wie fließenden Lichtverlauf, ohne dabei andere Verkehrsteilnehmer zu blenden. Die schlanken Scheinwerfer sind als Drei-Reihen-Matrix-System aufgebaut, dessen Funktionen nahtlos von einer in die nächste Ebene übergehen:

Für den Nahfeldbereich passt eine lang gezogene Pixel-Reihe den Lichtschwerpunkt kontinuierlich jeder Kurvensituation an. Im Bereich der Hell-Dunkel-Grenze sorgt eine sehr fein aufgelöste und ebenfalls dynamisch adaptierende Pixel-Reihe für optimale Reichweiten. Die eigentliche Matrix-Funktion „schneidet“ in der mittleren und oberen Pixel-Reihe innerhalb von Millisekunden entgegenkommende Fahrzeuge passgenau „aus“. Die übrigen Bereiche werden weiterhin mit vollem Fernlicht ausgeleuchtet.

### **Mode-2-Ladekabel**

Verbindungskabel zwischen Haushaltssteckdose (Schukostecker) und Fahrzeug (Steckertyp 2). Geeignet für 1-phasiges Laden.

### **Mode-3-Ladekabel**

Verbindungskabel zwischen Wall Box oder Ladestation (Steckertyp 2) und Fahrzeug (Steckertyp 2). Geeignet für 1- und 3-phasiges Laden.

### **Onboard-Charger (fahrzeugintegrierte Ladeinheit)**

Umwandlung von Wechselstrom (Strom aus dem Haushaltsstromnetz) in Gleichstrom, der von der Batterie gespeichert werden kann.

### **Steckertyp 2**

Der Steckertyp 2 ist bei Elektrofahrzeugen im europäischen Raum am weitesten verbreitet und wurde daher als Standard festgelegt. Die meisten Wall Boxen und öffentlichen Ladestationen sind ebenfalls mit einer Typ-2-Steckdose ausgestattet. An den Steckertyp 2 kann jedes Mode-3-Ladekabel angeschlossen werden.

### **Steckertyp CCS (Combined Charging System)**

Der CCS-Stecker erweitert den Steckertyp 2 mit zwei zusätzlichen Leistungskontakten, die schnelleres Laden durch Gleichstromladen (DC-Laden) ermöglichen.

### **Toter-Winkel-Warner**

in beiden Außenspiegeln (aktiv zwischen 12 km/h und 140 km/h)

### **Verkehrsschilderkennung**

Erkennung von Geschwindigkeitsbegrenzungen und deren Aufhebung sowie Anzeige des erkannten Schildes im Fahrerinfodisplay (abhängig von Sicht- und Witterungsbedingungen)

### **Wireless Charging**

Kabelloses Aufladen von Smartphones in der Mittelkonsole. Nur PMA- und Qi-kompatible Smartphones können induktiv geladen werden. Für alle anderen Smartphones ist eine spezielle Ladehülle erforderlich. Max. Smartphone-Abmessung: 85 mm x 160 mm.



| Zubehör  | Bestellschlüssel | Preise inkl. 19 % MwSt. |
|--|------------------|-------------------------|
| <b>Aluminium-Basisträger</b> , für Fahrzeuge mit Dachreling                                      | 13474370         | <b>239,24</b>           |
| <b>Opel Dachbox, weiß</b>  | 1662443880       | <b>724,52</b>           |
| <b>Opel Dachbox XS</b>   | 1662444580       | <b>298,86</b>           |
| <b>Thule Ski- und Snowboardträger „SnowPack 7324“</b> , für 4 Paar Ski                           | 1629426080       | <b>204,87</b>           |
| <b>Anhängerzugvorrichtung</b> , mit abnehmbarem Kugelkopf  | 1681166680       | <b>806,25</b>           |
| <b>Elektrische Ausrüstung für Anhängerzugvorrichtung</b> , 13-Pol-Steckdose                      | 1688058980       | <b>335,62</b>           |
| <b>Thule Heckfahrradträger „Coach 2 - 274“</b> , für 2 Fahrräder                                 | 1629425880       | <b>652,64</b>           |
| <b>FlexConnect:</b>  |                  |                         |
| Adapter  | 9834351380       | <b>24,81</b>            |
| Kleiderbügel   | 9834351580       | <b>73,03</b>            |
| Halter für iPad 2-4  | 9834351780       | <b>118,00</b>           |
| Halter für iPad mini   | 9834351980       | <b>107,17</b>           |
| Klapptisch   | 9834352180       | <b>110,90</b>           |
| Haken  | 1667865980       | <b>52,18</b>            |
| Halter für iPad Air  | 9834352580       | <b>118,00</b>           |
| Halter für Samsung GALAXY Tab 3/4 10.1   | 9834352780       | <b>120,39</b>           |
| Universal-Tablet-Basis   | 9834352980       | <b>139,24</b>           |
| Halter für iPad Air 2 (in Verb. mit Universal-Tablet-Basis)                                      | 9834353080       | <b>52,25</b>            |
| Halter für iPad mini 4 (in Verb. mit Universal-Tablet-Basis)                                     | 9834353180       | <b>57,35</b>            |
| Halter für Samsung GALAXY Tab S2 9.7 (in Verb. mit Universal-Tablet-Basis)                       | 9834353280       | <b>52,25</b>            |
| <b>USB-Ladegerät, 4-fach</b> (für den Zigarettenanzünder, 2 x 2 USB-Buchsen mit 5,1 A Ladestrom) | 1643195380       | <b>32,94</b>            |

| Zubehör   | Bestellschlüssel | Preise inkl. 19 % MwSt. |
|---|------------------|-------------------------|
| <b>Ladezubehör:</b>   |                  |                         |
| Mode-3-Ladekabel (7,4 kW, 1-phasig, Länge: 6 m)<br>für öffentliche Ladestationen und Wall Boxen ohne fest installiertes Kabel         | 9844681180       | 249,00                  |
| Wall Box (3,7/4,6 kW, 1-phasig, mit Kabel, Länge: 5 m)  | 9835662580       | 777,11                  |
| easyWallbox (4,6 kW, 1-phasig, mit Kabel, Länge: 5 m)   | 9847997680       | 579,99                  |
| eProWallbox, smart (7,4 kW, 1-phasig-22 kW, 3-phasig)   | 9856108380       | 899,05                  |
| Universal Charger, (1,8–22 kW, 3-phasig) mit 3 Adaptern im Set  | 9846031380       | 999,01                  |
| Aufbewahrungstasche für Ladekabel   | 9837851280       | 41,02                   |
| <b>Passformgummimatten, 4er-Set</b>   | 1680227380       | 68,44                   |
| <b>Laderaumschale</b>   | 1681894380       | 77,64                   |
| <b>Laderaumtrenngitter, zur Befestigung hinter den Kopfstützen der 2. Sitzreihe</b>   | 95599851         | 186,73                  |
| <b>Maßgeschneiderte Sonnenblenden, für Heck- und Seitenscheiben</b>   | 39214931         | 225,92                  |
| <b>Trittbretter, Aluminium mit Oberplatte aus Edelstahl mit rutschhemmenden Gumminoppen</b>   | 39156317         | 812,40                  |
| <b>Schmutzfänger, 2er-Set</b>   |                  |                         |
| für vorn  | 1623135180       | 47,71                   |
| für hinten  | 1623135280       | 41,57                   |
| <b>Sicherheits-Paket</b>  | 1662697980       | 24,11                   |
| <b>Mobiles Marderabwehr-Set</b>   | 1662447580       | 84,66                   |
| <b>Winterkompletträder:</b>   |                  |                         |
| 4 Leichtmetallräder 7½ J x 18 im „5-Speichen“-Design mit Reifen Bridgestone 225/55 R 18 102V;<br>EU-Reifenlabel: B, A, B, 71          | OV39142918       | 1.848,88                |
| 4 Leichtmetallräder 7 J x 19 im „5-Y-Speichen“-Design in BiColor mit Reifen Goodyear 225/50 R 19 100V;<br>EU-Reifenlabel: C, C, B, 71 | 1689792280       | 2.061,28                |
| Schneeketten, POLAIRE Steel Grip, Kettengröße PSGB 120, für Reifengröße 225/55 R 18   | 1639961680       | 476,40                  |

Die Preisliste enthält lediglich eine Auswahl an Zubehör. Für bestimmte Teile fallen zusätzlich individuelle Einbaukosten an.

Mehr Zubehör finden Sie unter [www.opel.de](http://www.opel.de) oder bei Ihrem Opel Service Partner. Bitte erfragen Sie die aktuellen Preise für Winterkompletträder bei Ihrem Opel Partner.

 unverbindliche Preisempfehlung

### Die FlexCare Serviceverträge von Opel





**Die maßgeschneiderten FlexCare Pakete. Immer mobil.** Wer einen Opel fährt, erwartet einen zuverlässigen Service und Leistungen, die kompromisslos schützen. Diese entspannte Sicherheit bietet FlexCare. Es sichert Ihr Fahrzeug gegen zahlreiche Eventualitäten ab und kann flexibel an Ihren individuellen Bedarf hinsichtlich Laufzeit und Laufleistung angepasst werden. So sind Sie stets bestmöglich versorgt und vor unerwarteten Ausgaben geschützt.

**Immer das Richtige.** Mit unseren FlexCare Paketen bleiben Sie flexibel. Darüber hinaus können Sie aus attraktiven Optionen wie zum Beispiel Werkstattdienstleistungen, Winterkomplettträger (inkl. Räderwechsel) oder Reifeneinlagerung wählen.

**Immer vorteilhaft.** Mit FlexCare profitieren Sie auf ganzer Linie.

- Individuell anpassbar hinsichtlich Umfang, Laufzeit und Laufleistung
- Barkauf, Finanzierung oder Leasing möglich
- Bei Diebstahl oder Totalschaden vorzeitige Vertragsbeendigung mit anteiliger Kostenerstattung
- Kostensicherheit, zum Beispiel bei inflationsbedingter Kostensteigerung
- Höherer Wiederverkaufswert: FlexCare ist fahrzeuggebunden und an neue Besitzer übertragbar

**Ihr Opel Partner berät Sie gern und nennt Ihnen Laufzeiten, Laufleistungen und Preise.**

|   |  <b>Garantieverlängerung</b> |  <b>Assistance</b> |  <b>Wartungen</b> |  <b>Verschleißreparaturen</b> |
|---|---|---|--|--|
| <b>Service Care Plus</b>                  | -   | •   | •  | -  |
| <b>Complete Care Plus</b>                 | •   | •   | •  | •  |
| <b>Complete Care Business<sup>1</sup></b> | •   | •   | •  | •  |

**+ frei wählbare Laufzeit: je nach Paket 12 bis 96 Monate<sup>2</sup>**

**+ frei wählbare Laufleistung: je nach Paket 30.000 bis 200.000 Kilometer<sup>2</sup>**

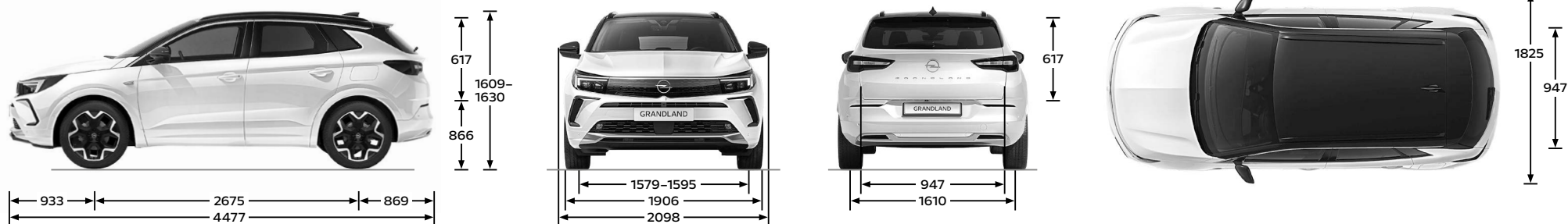
<sup>1</sup>Nur für Geschäfts- und Flottenkunden.

<sup>2</sup>Ab dem Beginn der Neuwagengarantie (tatsächliche Übergabe des Neufahrzeugs an den ersten Kunden).

| Maße  | Grandland               |
|---|-------------------------|
| <b>Wagenabmessungen in mm</b>               |                         |
| Länge                                       | 4.477                   |
| Breite mit ein-/ausgeklappten Außenspiegeln | 1.906/2.098             |
| Höhe (bei Leergewicht)                      | 1.609                   |
| Radstand                                    | 2.675                   |
| Spurweite, vorn/hinten                      | 1.579-1.595/1.587-1.610 |
| <b>Wendekreis in m</b>                      |                         |
| Bordstein zu Bordstein                      | 10,67                   |

| Maße   | Grandland |
|--|-----------|
| <b>Gepäckraumabmessungen in mm</b>             |           |
| Länge am Boden bis Rücksitzlehne               | 873       |
| Länge am Boden bei vorgeklappter Rücksitzlehne | 1.676     |
| Breite   | 1.053     |
| Höhe   | 617       |
| Höhe der Ladekante                             | 866       |
| Öffnungshöhe                                   | 659       |
| <b>Gepäckrauminhalt in l nach ISO 3832</b>     |           |
| Gepäckraumvolumen                              | 390-1.528 |

Alle Maße in mm



| Reifenkennzeichnung         |                           |                     |                            |                             |
|-----------------------------|---------------------------|---------------------|----------------------------|-----------------------------|
| Reifengröße                 | Kraftstoffeffizienzklasse | Nasshaftungs-klasse | Externe Rollgeräuschklasse | Externes Rollgeräusch in dB |
| 225/55 R 18                 | A                         | A                   | A                          | 68                          |
| 225/55 R 18 Allwetterreifen | A                         | B                   | B                          | 72                          |
| 225/50 R 19                 | A                         | A                   | A                          | 69                          |

Alle Werte beziehen sich auf das EU-Basismodell mit serienmäßiger Ausstattung.

| Motoren  | Plug-in-Hybrid 1.6 Direct Injection Turbo und Elektromotor mit 8-Stufen-Automatik | Plug-in-Hybrid 1.6 Direct Injection Turbo und Elektromotor mit 8-Stufen-Automatik und elektrischem Allradantrieb |
|--|---|--|
| Antrieb  | Frontantrieb  | Elektrischer Allradantrieb   |
| Höchstgeschwindigkeit in km/h  | 225/135 elektrisch  | 235/135 elektrisch   |
| Beschleunigung 0–100 km/h in Sekunden  | 8,9   | 6,1  |
| Effizienzklasse <sup>1</sup>   | A+  | A+   |
| Energieverbrauch (gewichtet, kombiniert) in l/100 km und in kWh Strom/100 km gemäß WLTP <sup>1</sup> | 1,3–1,2 und 16,6–16,3   | 1,2 und 16,5–16,3  |
| Rein elektrische Reichweite in km gemäß WLTP <sup>1</sup>  | 65–67   | 65–66  |
| Elektrische Reichweite, innerorts (EAER City) in km gemäß WLTP <sup>1</sup>                          | 76–79   | 80–81  |
| CO <sub>2</sub> -Emissionen (kombiniert) in g/km gemäß WLTP <sup>1</sup>                             | 29–28   | 28–27  |
| Schadstoffarm nach   | Euro 6d   | Euro 6d  |
| Kraftstoff   | Benzin  | Benzin   |
| Anzahl der Zylinder  | 4   | 4  |
| Hubraum in cm <sup>3</sup>   | 1.598   | 1.598  |
| Max. Leistung in kW (PS)/bei min <sup>-1</sup>   | 133 (180)/6.000; Systemleistung 165 (224); Elektromotor vorn 81,2 (110)/2.500     | 147 (200)/6.000; Systemleistung 221 (300); Elektromotor vorn 81,2 (110)/2.500, hinten 83 (113)/14.000            |
| Max. Drehmoment in Nm/bei min <sup>-1</sup>  | 300/3.000; Systemleistung 360; Elektromotor vorn 320/500–2.500                    | 300/3.000; Systemleistung 520; Elektromotor vorn 320/500–2.500, hinten 166/0–4.760                               |
| Kraftstofftank-Füllmenge in l  | 43  | 43   |
| Leergewicht inkl. Fahrer (nach 70/156/EWG) in kg   | 1.807   | 1.867  |
| Zulässiges Gesamtgewicht in kg   | 2.310   | 2.370  |
| Zuladung in kg   | 503   | 494  |
| Stützlasterlast in kg  | 70  | 70   |
| Zulässige Dachlast <sup>2</sup> in kg  | 85  | 85   |
| Anhängelast, ungebremst in kg  | 750   | 750  |
| Anhängelast, gebremst bei 12 % Prüfsteigung in kg  | 1.250   | 1.250  |

<sup>1</sup>Die Werte wurden nach dem realitätsnäheren Prüfverfahren WLTP (Worldwide harmonized Light vehicles Test Procedure) ermittelt, das das Prüfverfahren unter Bezugnahme auf den NEFZ (Neuer Europäischer Fahrzyklus) ersetzt. Die WLTP-Werte sind auch Berechnungsgrundlage für fahrzeugbezogene Abgaben.

Gewichtete Werte sind Mittelwerte für Kraftstoff- und Stromverbrauch von extern aufladbaren Hybridelektrofahrzeugen bei durchschnittlichem Nutzungsprofil und täglichem Laden der Batterie.

Verbrauch, CO<sub>2</sub>-Emissionen und Reichweite eines Fahrzeugs hängen nicht nur von der effizienten Energieausnutzung durch das Fahrzeug ab, sondern werden auch vom Fahrverhalten und anderen nicht technischen Faktoren beeinflusst.

Weitere Informationen zum offiziellen Kraftstoffverbrauch und zu den offiziellen spezifischen CO<sub>2</sub>-Emissionen neuer Personenkraftwagen können dem „Leitfaden über den Kraftstoffverbrauch, die CO<sub>2</sub>-Emissionen und den Stromverbrauch neuer Personenkraftwagen“ entnommen werden, der unentgeltlich unter [www.dat.de](http://www.dat.de) erhältlich ist.

Die Angaben zu Verbrauch und Emissionen beziehen sich nicht auf ein einzelnes Fahrzeug und sind nicht Bestandteil des Angebotes, sondern sie dienen allein Vergleichszwecken zwischen den verschiedenen Fahrzeugtypen.

<sup>2</sup>Unter Berücksichtigung des zulässigen Gesamtgewichts. Aus Sicherheitsgründen wird empfohlen, mit Dachlast nicht schneller als 120 km/h zu fahren.

Alle Angaben entsprechen dem Stand bei Drucklegung. Wir behalten uns Änderungen der Motorenspezifikationen vor, was die angegebenen Werte ändern kann. Die Angaben beziehen sich nicht auf ein einzelnes Fahrzeug und sind nicht Bestandteil des Angebots, sondern dienen allein Vergleichszwecken zwischen den verschiedenen Fahrzeugtypen. Der Kraftstoffverbrauch und die CO<sub>2</sub>-Emissionen eines Fahrzeugs hängen nicht nur von der effizienten Ausnutzung des Kraftstoffs durch das Fahrzeug ab, sondern werden auch vom Fahrverhalten und anderen nicht technischen Faktoren beeinflusst. CO<sub>2</sub> ist das für die Erderwärmung hauptsächlich verantwortliche Treibhausgas. Zusätzliche Ausstattungen können das Leergewicht erhöhen und zu geringfügig höheren als den angegebenen Verbrauchs- sowie CO<sub>2</sub>-Werten führen, die Höchstgeschwindigkeit vermindern oder die Beschleunigungszeit erhöhen. Weitere Informationen zum offiziellen Kraftstoffverbrauch und zu den offiziellen spezifischen CO<sub>2</sub>-Emissionen neuer Personenkraftwagen können dem „Leitfaden über den Kraftstoffverbrauch, die CO<sub>2</sub>-Emissionen und den Stromverbrauch aller neuen Personenkraftwagenmodelle, die in Deutschland zum Verkauf angeboten werden“ entnommen werden, der an allen Verkaufsstellen und bei der DAT Deutsche Automobil Treuhand GmbH, Hellmuth-Hirth-Straße 1, D-73760 Ostfildern unentgeltlich erhältlich ist.

**Alle Werte beziehen sich auf das EU-Basismodell mit serienmäßiger Ausstattung.** Zusätzliche Ausstattungen können das Leergewicht und in manchen Fällen auch die zulässigen Achslasten sowie das zulässige Gesamtgewicht erhöhen bzw. die Zuladung sowie die zulässigen Anhängelasten reduzieren. Für Anhänger mit einer geringen Fahrstabilität und Wohnanhänger wird für Geschwindigkeiten über 80 km/h die Verwendung eines Stabilisators dringend empfohlen.

| <b>Motoren</b>                            | <b>Plug-in-Hybrid 1.6 Direct Injection Turbo und Elektromotor mit 8-Stufen-Automatik</b>   | <b>Plug-in-Hybrid 1.6 Direct Injection Turbo und Elektromotor mit 8-Stufen-Automatik</b> |
|---|--|--|
| Antrieb                                   | Frontantrieb   | Elektrischer Allradantrieb   |
| <b>Lithium-Ionen-Batterie</b>             |  |  |
| Batterie-Kapazität in kWh                 | 14,2   | 14,2   |
| Betriebsspannung in V/Ah                  | 240-400  | 240-400  |
| <b>Batterie-Ladeoptionen</b>              | <b>kW/Ladedauer</b>  | <b>kW/Ladedauer</b>  |
| Haushaltssteckdose, Schuko (AC)           | 1,8/mit serienmäßigem Onboard-Charger 3,7 kW und Mode-2-Ladekabel; ca. 8 Stunden und 40 Minuten  |  |
| Wallbox (AC)/Öffentliche Ladestation (AC) | 7,4/mit optionalem Onboard-Charger 7,4 kW und Mode-3-Ladekabel; ca. 2 Stunden und 10 Minuten<br>(Die max. Ladeleistung wird durch den Onboard-Charger bestimmt.<br>Die optionale Ladeleistung von max. 7,4 kW kann nur an einer 22-kW-Ladesäule/Wall Box erreicht werden.) |  |



# Opel Service.

## **Europaweiter Kundenservice.**

In ganz Europa stehen über 6.000 Opel Servicebetriebe bereit, um Sie individuell, fach- und termingerecht zu betreuen.

## **Opel Assistance.**

Die kostenlose Assistance gilt für alle Opel Neufahrzeuge während der Herstellergarantie (2 Jahre) ab Erstzulassungsdatum oder ab Lieferung durch den Vertragshändler.

Wo immer Sie unterwegs sind, die Opel Assistance hilft Ihnen weiter. In über 40 europäischen Ländern – rund um die Uhr. Mit starken Leistungen wie Pannenhilfe, Abschleppdienst, Mietwagenservice, Hotelunterbringung oder Organisation Ihrer Weiterreise per Bahn oder Flugzeug. Nach Ablauf des Mobilitätsschutzes kann die Opel Assistance jeweils mit der Inspektion für maximal 1 Jahr verlängert werden<sup>1</sup>.

## **Opel Bank.**

Leasing oder Kauf – die für Sie passende Finanzierungsform hängt von vielen Faktoren ab: Wollen Sie flexibel sein und stets ein neuwertiges Auto fahren? Dann ist häufig Leasing die bessere Wahl. Wenn Ihnen hingegen besonders wichtig ist, dass das Fahrzeug am Ende Ihnen gehört, kann eine Finanzierung besser sein. Ausführliche Informationen finden Sie unter [www.opelbank.de](http://www.opelbank.de) oder fragen Sie Ihren Opel Vertragspartner.

## **Opel Autoversicherung.**

Perfekt auf Ihren Opel ausgelegt: Mit der leistungsstarken Opel Autoversicherung entscheiden Sie sich für einen umfassenden Versicherungsschutz, den Sie ganz an Ihre individuellen Bedürfnisse anpassen können. Ihr Opel Partner vor Ort berät Sie gern persönlich und macht Ihnen ein unverbindliches Angebot.

## **Opel Rent Mietwagenservice.**

Ob Werkstattersatzwagen, der Transporter für den Umzug oder das Cabrio für den Wochenendausflug – mit dem Mietwagenangebot von Opel Rent sorgt Ihr Opel Partner dafür, dass Sie jederzeit mobil bleiben.

## **Opel<sup>+</sup> Zubehör.**

Das breite Zubehör-Programm von Opel gibt Ihnen viele Möglichkeiten zur weiteren Individualisierung Ihres Fahrzeugs. Alles, was Ihren Opel komfortabler oder praktischer macht. Mehr dazu finden Sie bei Ihrem Opel Partner oder auf [www.opel.de](http://www.opel.de)

## **Die FlexCare Serviceverträge von Opel.**

Wer einen Opel fährt, erwartet einen zuverlässigen Service und Leistungen, die kompromisslos schützen. Diese entspannte Sicherheit bietet FlexCare. Es sichert Ihr Fahrzeug gegen zahlreiche Eventualitäten ab und kann flexibel an Ihren individuellen Bedarf hinsichtlich Laufzeit und Laufleistung angepasst werden. So sind Sie stets bestmöglich versorgt und vor unerwarteten Ausgaben geschützt. Ihr Opel Partner berät Sie gern und nennt Ihnen Laufzeiten, Laufleistungen und Preise.

## **Neuwagengarantie.**

Diese Garantie gilt für alle Pkw und Nutzfahrzeuge gemäß den zugrunde liegenden Garantiebedingungen für 24 Monate ab Erstzulassung bzw. Lieferung durch den erstausliefernden Opel Vertragshändler, je nachdem, welches Datum früher liegt – ohne Kilometerbegrenzung.

## **Elektrofahrzeugspezifische Garantie.**

Opel gewährt eine Garantie auf die Antriebsbatterie. Die Garantie gilt 8 Jahre ab Garantiestartdatum oder für eine Fahrleistung von max. 160.000 km, je nachdem, welches dieser Ereignisse zuerst eintritt. Diese Garantie gilt auch für Hybridfahrzeuge. Je nach Verwendung können sich die Leistungseigenschaften der Batterie innerhalb des Garantiezeitraums bis 30 % reduzieren. Dies liegt im Toleranzbereich der üblichen Abnutzung.

## **12 Jahre Garantie gegen Durchrostung.**

Opel gibt Ihnen die sichere Langzeitgarantie gegen Durchrostung gemäß den dafür geltenden Garantiebedingungen. Sie brauchen hierzu lediglich die jährlich vorgesehenen Korrosionsschutzprüfungen von einem Opel Service Partner durchführen zu lassen. Die Korrosionsschutzprüfung ist in den regelmäßigen Serviceüberprüfungen/Inspektionen bei einem Opel Service Partner ohne Mehrkosten enthalten.

## **Opel in den neuen Medien.**

Auch im Internet können Sie sich unter [www.opel.de](http://www.opel.de) Ihr individuelles Fahrzeug mit dem Konfigurator zusammensetzen. Sie finden dort aktuelle Informationen zu Modellen, Varianten, Preisen, Recycling und Serviceleistungen der Opel Automobile GmbH, Rüsselsheim.

## **Recycling.**

Informationen über die recyclinggerechte Konstruktion, über Altfahrzeug-Rücknahmestellen und das Recycling von Altfahrzeugen finden Sie im Internet unter [www.opel.de](http://www.opel.de)

<sup>1</sup>Gemäß den Bedingungen der teilnehmenden Opel Service Partner.

Alle Preisangaben sind unverbindliche Preisempfehlungen in Euro zuzüglich Überführungskosten. Die unverbindlichen Preisempfehlungen für Sonderausstattungen gelten nur bei werksseitigem Einbau bzw. werksseitiger Lieferung. Der Inhalt entspricht dem Stand 07/23. Wir behalten uns Änderungen von Konstruktion und Ausstattung vor. Außerhalb der Bundesrepublik Deutschland können Angebot, Technik und Ausstattung unserer Fahrzeuge abweichen. Weitere Informationen zum offiziellen Kraftstoffverbrauch und zu den offiziellen spezifischen CO<sub>2</sub>-Emissionen neuer Personenkraftwagen können dem „Leitfaden über den Kraftstoffverbrauch, die CO<sub>2</sub>-Emissionen und den Stromverbrauch aller neuen Personenkraftwagenmodelle, die in Deutschland zum Verkauf angeboten werden“ entnommen werden, der an allen Verkaufsstellen und bei der DAT Deutsche Automobil Treuhand GmbH, Hellmuth-Hirth-Straße 1, D-73760 Ostfildern unentgeltlich erhältlich ist. Bitte informieren Sie sich über die genaue Ausstattung unserer Fahrzeuge bei Ihrem Opel Partner. Weitere Informationen über Opel und den Opel Händler VersicherungsService unter [www.opel.de](http://www.opel.de). InfoService: 06142 9119800