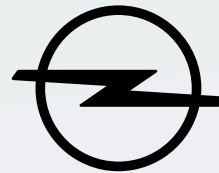


# CORSA-e

Jetzt Umweltbonus\* sichern:

**9.570,- €**



**O P E L**

Preise, Ausstattungen und technische Daten  
29. Juli 2021

**Jetzt konfigurieren**

\*Der Umweltbonus besteht sowohl aus dem Herstelleranteil der Opel Automobile GmbH in Höhe von 3.570,- € brutto als auch dem BAFA-Umweltbonus in Höhe von 6.000,- €. Der BAFA-Anteil am Umweltbonus muss beim Bundesamt für Wirtschaft und Ausfuhrkontrolle (BAFA), Referat 422, Frankfurter Straße 29-35, 65760 Eschborn, [www.BAFA.de](http://www.BAFA.de), beantragt werden. Die Auszahlung des Anteils des BAFA-Umweltbonus erfolgt bei Erfüllung der Voraussetzungen und nach Zulassung des Fahrzeugs. Der erhöhte Anteil des BAFA-Umweltbonus endet mit Erschöpfung der bereitgestellten Fördermittel, spätestens am 31.12.2025. Ein Rechtsanspruch besteht nicht. Nähere Informationen: [www.BAFA.de](http://www.BAFA.de)

Corsa	Getriebe	Corsa-e	Edition	Elegance	GS Line	Ultimate
		Preise inkl. 19 % MwSt.				
<b>Elektromotor</b>						
100 kW (136 PS)	Automatik-Elektroantrieb mit fester Getriebeübersetzung	<b>29.900,00</b>	<b>30.650,00</b>	<b>32.395,00</b>	<b>33.245,00</b>	<b>35.645,00</b>

Serienausstattung	Corsa-e	Edition	Elegance	GS Line	Ultimate
<b>Design (Exterieur)</b>					
Außenspiegelgehäuse in Schwarz	<b>S</b>	<b>S</b>	<b>S</b>	<b>S</b>	<b>S</b>
Türaußengriffe in Schwarz	<b>S</b>	-	-	-	-
Türaußengriffe in Wagenfarbe	-	<b>S</b>	<b>S</b>	<b>S</b>	<b>S</b>
B-Säulen in Hochglanzschwarz	-	-	<b>S</b>	<b>S</b>	<b>S</b>
Dach-Designlinie, Schwarz	<b>S</b>	<b>S</b>	-	<b>S</b>	-
Dach-Designlinie, Chrom	-	-	<b>S</b>	-	<b>S</b>
Dach in Kontrastfarbe Schwarz	-	-	-	<b>S</b>	<b>S</b>
Stoßfänger in Sport-Optik, vorn und hinten	-	-	-	<b>S</b>	<b>S</b>
Solar Protect®-Wärmeschutzverglasung, stark getönt, im Fond	-	-	-	-	<b>S</b>
16"-Stahlräder, 6½ J x 16	<b>S</b>	<b>S</b>	-	-	-
16"-Leichtmetallräder (5 Speichen) in Silber/Schwarz, 6½ J x 16	-	-	<b>S</b>	<b>S</b>	-
17"-Leichtmetallräder (5 Speichen) in Schwarz/Silber, 7 J x 17	-	-	-	-	<b>S</b>
<b>Design (Interieur)</b>					
Aluminium-Sportpedale	-	-	-	<b>S</b>	<b>S</b>
Dachhimmel, Grau	<b>S</b>	<b>S</b>	<b>S</b>	-	-
Dachhimmel, Schwarz	-	-	-	<b>S</b>	<b>S</b>
Dekorleiste, Schwarz	<b>S</b>	<b>S</b>	-	-	-
Dekorleiste, Rot	-	-	-	<b>S</b>	-
Dekorleiste, Silber	-	-	<b>S</b>	-	<b>S</b>
Komfortsitze, Stoff Fresez, Schwarz	<b>S</b>	<b>S</b>	-	-	-
Komfortsitze, Stoff Imagination, Dunkelblau/Premium-Lederoptik, Schwarz	-	-	<b>S</b>	-	-
Sportsitze, Stoff Banda, Schwarz mit roten Akzenten	-	-	-	<b>S</b>	-

- nicht verfügbar    **S** Serie

Serienausstattung	Corsa-e	Edition	Elegance	GS Line	Ultimate
Komfortsitze, Alcantara, Schwarz	-	-	-	-	S
Massagefunktion, Fahrersitz	-	-	-	-	S
Lendenwirbelstütze, Fahrersitz	-	-	-	-	S
Taschen an Rückseiten der Vordersitze	-	-	S	-	S
Fahrersitz, 6-fach manuell einstellbar (Länge, Höhe, Lehnenneigung)	S	S	S	S	S
Beifahrersitz, 4-fach manuell einstellbar (Länge, Lehnenneigung)	S	S	-	S	-
Beifahrersitz, 6-fach manuell einstellbar (Länge, Höhe, Lehnenneigung)	-	-	S	-	S
Rücksitzlehne im Verhältnis 60:40 geteilt umklappbar	S	S	S	S	S
Assistenzsysteme und Sicherheit					
Berg-Anfahr-Assistent	S	S	S	S	S
Frontkollisionwarner mit Automatischer Gefahrenbremsung <sup>1</sup> sowie Fußgängererkennung	S	S	S	S	S
Intelligenter Geschwindigkeitsregler und -begrenzer	S	S	S	S	S
Spurhalte-Assistent	S	S	S	S	S
Verkehrsschilderkennung	S	S	S	S	S
Müdigkeitserkennung	S	S	S	S	S
Adaptives Bremslicht	S	S	S	S	S
Airbagsystem (Frontairbags, Fahrer und Beifahrer; Seitenairbags, vorn; Kopfairbags, vorn und hinten außen [Front- und Seitenairbag, Beifahrer, manuell deaktivierbar])	S	S	S	S	S
Antiblockiersystem (ABS) mit Kurvenbremskontrolle und Bremsassistent	S	S	S	S	S

<sup>1</sup>Der Geschwindigkeitsbereich, in dem die Automatische Gefahrenbremsung mit Fußgängererkennung aktiv ist, ist abhängig vom erfassten Hindernis (Hindernis in Bewegung: 5–85 km/h; fest stehendes Hindernis: 5–80 km/h; Fußgänger: 5–60 km/h).

- nicht verfügbar    S Serie

Serienausstattung	Corsa-e	Edition	Elegance	GS Line	Ultimate
Dreipunkt-Sicherheitsgurte auf allen Plätzen (Gurtkraftbegrenzer, vorn und hinten außen; Gurtstraffer, vorn und hinten außen; Warnton und -leuchte für nicht angelegte Gurte, vorn und hinten außen)	S	S	S	S	S
Elektronische Bremskraftverteilung (EBV)	S	S	S	S	S
Elektronisches Stabilitätsprogramm Plus (ESP <sup>Plus</sup> )	S	S	S	S	S
Fußgängerschutz	S	S	S	S	S
Kindersicherung in den hinteren Türen, manuell	S	S	S	S	S
Kopfstützen, vorn, und 3. Kopfstützen, hinten, höheneinstellbar	S	S	S	S	S
Seitenaufprallschutz	S	S	S	S	S
Traktionskontrolle mit Motor- und Bremseingriff (TC <sup>Plus</sup> )	S	S	S	S	S
Vorrüstung für Kindersitz-Befestigungssystem ISOFIX, hinten außen	S	S	S	S	S
Vorrüstung für Kindersitz-Befestigungssystem ISOFIX, Beifahrersitz	-	-	S	S	S
Parkpilot, Einparkhilfe hinten	-	-	-	S	S
Licht und Sicht					
Ambientebeleuchtung in Ablagefächern der Türen, vorn	-	-	S	-	S
Leseleuchten, vorn	S	S	S	S	S
Halogen-Scheinwerfer inkl. Tagfahrlicht, Scheinwerfer-Leuchtweitenregulierung, manuell	S	S	-	-	-
LED-Scheinwerfer inkl. LED-Tagfahrlicht, Fernlichtassistent und LED-Blinker in Außenspiegeln	-	-	S	S	-
Adaptives IntelliLux LED <sup>®</sup> Matrix Licht mit individueller Lichtverteilung	-	-	-	-	S
LED-Nebelscheinwerfer	-	-	-	-	S
Halogen-Rückleuchten	S	S	S	-	-
LED-Rückleuchten	-	-	-	S	S
Sicht-Ausstattung	S	S	S	S	S

Serienausstattung	Corsa-e	Edition	Elegance	GS Line	Ultimate
<b>Konnektivität und Infotainment</b>					
Multimedia Radio mit 7"-Touchscreen-Farbdisplay	S	S	S	S	-
Multimedia Navi Pro mit 10"-Touchscreen-Farbdisplay	-	-	-	-	S
OpelConnect	S	S	S	S	S
Digitaler Radioempfang DAB+	S	S	S	S	S
<b>Klima und Heizung</b>					
Heiz- und Belüftungssystem mit Pollenfilter	S	S	S	S	S
Quickheat Schnellheizsystem	S	S	S	S	S
Wärmeschutzverglasung, getönt	S	S	S	S	S
Klimatisierungsautomatik	S	S	S	S	S
Sitzheizung, mehrstufig, Fahrer und Beifahrer	-	-	-	-	S
Beheizbares Lederlenkrad	-	-	-	-	S
<b>Komfort- und sonstige Ausstattung</b>					
Ablagefächer: Ablagefach in der Mittelkonsole, vorn und hinten; Getränkehalter, in der Mittelkonsole; Handschuhfach; Ablagefach in den vorderen Türen, geeignet für 1,5-Liter-Getränkeflaschen; Ablagefach in den hinteren Türen, geeignet für 0,5-Liter-Getränkeflaschen	S	S	S	S	S
Active Aero Shutter: Kühlergrill mit aktiv gesteuertem Lufteinlass	S	S	S	S	S
Außenspiegel, elektrisch einstell- und beheizbar, manuell anklappbar, Außenspiegelgehäuse in Schwarz	S	S	S	S	S
Mittelarmlehne mit Ablagefach, vorn	-	-	S	-	S
Bordcomputer	S	S	S	S	S
Drehzahlmesser	S	S	S	S	S
Volldigitales 7"-Fahrerinfodisplay, farbig	S	S	S	S	S
Fensterheber, elektrisch, vorn, mit Tippfunktion und Einklemmschutz	S	S	S	S	S
Fensterheber, elektrisch, hinten, mit Tippfunktion und Einklemmschutz	-	-	S	S	S
Komfortlenkrad, unten abgeflacht	S	S	-	-	-

- nicht verfügbar    S Serie

<b>Serienausstattung</b>	<b>Corsa-e</b>	<b>Edition</b>	<b>Elegance</b>	<b>GS Line</b>	<b>Ultimate</b>
Lederlenkrad, unten abgeflacht	-	-	S	S	S
Lenksäule, höhen- und längseinstellbar	S	S	S	S	S
Servolenkung, geschwindigkeitsabhängig	S	S	S	S	S
Make-up-Spiegel in beiden Sonnenblenden	S	S	S	S	S
Steckdose, 12 Volt, in der Mittelkonsole, vorn	S	S	S	S	S
Umgebungsbeleuchtung	S	S	S	S	S
Zentralverriegelung mit Funkfernbedienung	S	S	S	S	S
2 Zündschlüssel, davon einer mit Funkfernbedienung und klappbar	S	S	S	S	S
Start/Stop System: verstärkter Anlasser, Hochleistungs-Batterie, Schalter zur Deaktivierung der Start/Stop-Funktion	S	S	S	S	S
Schlüsselloses Startsystem „Keyless Start“	S	S	S	S	S
3 einstellbare Fahrmodi (ECO, Normal und Sport)	S	S	S	S	S
Parkbremse, elektrisch	S	S	S	S	S
<b>Batterie und Laden</b>					
Aktiver Fußgänger-Warnton (AVAS): Umgebungsgeräusch bis zu einer Fahrgeschwindigkeit von 50 km/h	S	S	S	S	S
Batterie-Ladeset: Mode-2-Ladekabel (1,8 kW) für Haushaltssteckdose, Batterie-Ladestatus-Indikator	S	S	S	S	S
Bei Infotainment-System Multimedia Navi/Multimedia Navi Pro: Energieverbrauchsanzeige (in Abhängigkeit von Fahrstil, Geländeprofil, Klimatisierungseinstellungen und Außentemperatur), Energieverbrauchsstatistiken, Energierückgewinnungsinformationen, Fernsteuerung der Klimatisierung, intelligentes Laden (Ladevorgangsanzeige mit den Wahlmöglichkeiten sofortiges Laden oder zeitlich programmierbares Laden)	-	S	S	S	S
Ladeanschlussmöglichkeiten: Wechselstrom (AC), Steckertyp 2; Gleichstrom (DC), Steckertyp CCS (Combined Charging System)	S	S	S	S	S
Lithium-Ionen-Batterie, mit 50 kWh Speicherkapazität	S	S	S	S	S
myOpel App, mit Corsa-e spezifischen Funktionen: Batterie-Ladestandsanzeige und Reichweiten-Überwachung, Fernsteuerung der Klimatisierung und Ladevorgangseinstellungen	S	S	S	S	S
Onboard-Charger (fahrzeugintegrierte Ladeinheit), 1-phasig (7,4 kW)	S	S	S	S	S
Regeneratives Bremssystem	S	S	S	S	S
Wärmepumpe	S	S	S	S	S




- nicht verfügbar    S Serie

Sonderausstattung		Corsa-e	Edition	Elegance	GS Line	Ultimate	Preise inkl. 19% MwSt.	
<b>Vorteilspakete</b>								
<b>Komfort-Paket</b> – Lederlenkrad, unten abgeflacht – Fensterheber, elektrisch, vorn und hinten, mit Tippfunktion und Einklemmschutz – Mittelarmlehne mit Ablagefach, vorn		OFQ	-	○	-	-	-	<b>380,00</b>
<b>Style-Paket</b> – Dach in Kontrastfarbe Schwarz – Solar Protect®-Wärmeschutzverglasung, stark getönt, im Fond (nicht mit Außenfarbe Diamant Schwarz)		OFY	-	○	-	-	-	<b>500,00</b>
			-	-	○	-	-	<b>420,00</b>
<b>Navi-Paket</b> – Multimedia Navi Pro – Schlüssellooses Schließ- und Startsystem „Keyless Open & Start“ – Wireless Charging <sup>1</sup>		XAE6	-	-	-	○	-	<b>995,00</b>
			-	-	○	-	-	<b>910,00</b>
<b>Design</b>								
<b>Außenfarben</b>								
<b>Power Orange</b>		GPQ	○	○	○	○	○	<b>ohne Mehrpreis</b>
<b>Uni (Jade Weiß)</b>		G20	-	○	○	○	○	<b>300,00</b>
<b>Metallic</b>								
Diamant Schwarz, Quarz Silber, Chili Rot, Perl Blau		G70/G4I/ G1R/G6L	-	○	○	○	○	<b>495,00</b>

<sup>1</sup>Nur PMA- und Qi-kompatible Smartphones können induktiv geladen werden. Für alle anderen Smartphones ist eine spezielle Ladehülle erforderlich. Max. Smartphone-Abmessungen: 95 x 150 mm.

- nicht verfügbar   S Serie   ○ optional   ■ unverbindliche Preisempfehlung



Sonderausstattung		Corsa-e	Edition	Elegance	GS Line	Ultimate	Preise inkl. 19% MwSt.	
<b>Dachfarben</b> – B-Säulen in Hochglanzschwarz								
<b>Dach in Kontrastfarbe Schwarz</b> (nicht mit Außenfarbe Diamant Schwarz)	22T	-	<b>Style-Paket</b>	<b>Style-Paket</b>	<b>S</b>	<b>S</b>		
		-			<b>S</b>	<b>S</b>		
<b>Räder, Reifen und Fahrwerk</b>								
<b>16"-Stahlräder</b>								
<b>Stahlräder</b> , 6½ J x 16 – Reifen mit geringem Rollwiderstand 195/55 R 16		CWEF	<b>S</b>	<b>S</b>	-	-	-	
	Wie zuvor, jedoch mit Allwetterreifen 195/55 R 16	CWCO	○	○	-	-	-	<b>220,00</b>
<b>16"-Leichtmetallräder</b>								
<b>Leichtmetallräder</b> (5 Speichen) in Silber/Schwarz, 6½ J x 16 – Reifen mit geringem Rollwiderstand 195/55 R 16		CWEG	-	○	<b>S</b>	<b>S</b>	-	<b>600,00</b>
	Wie zuvor, jedoch mit Allwetterreifen 195/55 R 16	CWCQ	-	○	-	-	-	<b>820,00</b>
			-	-	○	○	-	<b>220,00</b>
<b>17"-Leichtmetallräder</b>								
<b>Leichtmetallräder</b> (5 Speichen) in Schwarz/Silber, 7 J x 17 – Reifen mit geringem Rollwiderstand 205/45 R 17		CWDC	-	-	○	○	<b>S</b>	<b>400,00</b>

- nicht verfügbar    **S** Serie    ○ optional    ■ unverbindliche Preisempfehlung

Sonderausstattung		Corsa-e	Edition	Elegance	GS Line	Ultimate	Preise inkl. 19% MwSt.
<b>Räder, Reifen und Sonstiges</b>							
<b>Diebstahlschutz für Leichtmetallräder</b> (4 Felgenschlösser, inkl. 1 Schlüssel)	PB4	-	-	○	○	○	<b>40,00</b>
<b>Sitze und Polster</b>							
<b>Stoffpolster</b>	TAVE/TAVF	<b>S</b>	<b>S</b>	-	<b>S<sup>1</sup></b>	-	
<b>Polster-Kombination</b> , Stoff/Premium-Lederoptik - Komfort-Beifahrersitz, 6-fach manuell einstellbar (Länge, Höhe, Lehnenneigung) - Tasche an Vordersitzrücken	TAVG	-	-	<b>S</b>	-	-	
<b>Alcantara-Ausstattung</b> , Schwarz - Sitzkontaktflächen und Sitzwangen, innen, in Alcantara - Kopfstützen, Türverkleidungen und äußere Sitzwangen in Premium-Lederoptik - Komfort-Fahrersitz mit Massagefunktion: 6-fach manuell einstellbar (Länge, Höhe, Lehnenneigung), Lendenwirbelstütze, elektropneumatisch in Höhe und Länge einstellbar - <b>Komfort-Beifahrersitz</b> , 6-fach manuell einstellbar (Länge, Höhe, Lehnenneigung) - Tasche an Vordersitzrücken	TAWT	-	-	-	-	<b>S</b>	
<b>Mittelarmlehne</b> mit Ablagefach, vorn	DBU	-	-	<b>S</b>	○	<b>S</b>	<b>100,00</b>

<sup>1</sup>Inkl. Sportsitze, Fahrer und Beifahrer.

- nicht verfügbar    **S** Serie    ○ optional    ■ unverbindliche Preisempfehlung

Sonderausstattung		Corsa-e	Edition	Elegance	GS Line	Ultimate	Preise inkl. 19% MwSt.
<b>Assistenzsysteme</b>							
<b>Active Drive Assist</b> – Automatischer Geschwindigkeits-Assistent – Frontkollisionswarner mit Automatischer Gefahrenbremsung <sup>1</sup> sowie Fußgänger- und Radfahrererkennung – Aktiver Spurhalte-Assistent (nur in Verb. mit Park & Go, Park & Go Plus oder Park & Go Premium)	XAGW	-	-	○	○	○	<b>550,00</b>
<b>Parkpilot</b> , Einparkhilfe hinten, mit akustischem Warnsignal beim Rückwärtseinparken	UD7	○	○	○	<b>S</b>	<b>S</b>	<b>355,00</b>
<b>180-Grad-Panorama-Rückfahrkamera</b>	UVP	-	-	<b>Park &amp; Go Plus/ Park &amp; Go Premium</b>	○	○	<b>295,00</b>
<b>Wie zuvor</b> , jedoch inkl. <b>Parkpilot</b> , Einparkhilfe hinten	oDK	-	○	○	-	-	<b>490,00</b>
<b>Park &amp; Go</b> – Parkpilot, Einparkhilfe vorn und hinten, mit audiovisueller Warnung – Toter-Winkel-Warner – Außenspiegel, elektrisch anklappbar	XAIK	-	-	○	-	-	<b>415,00</b>
		-	-	-	○	○	<b>220,00</b>
<b>Park &amp; Go Plus</b> – 180-Grad-Panorama-Rückfahrkamera – Parkpilot, Einparkhilfe vorn und hinten, mit audiovisueller Warnung – Toter-Winkel-Warner – Außenspiegel, elektrisch anklappbar	oLF	-	-	○	-	-	<b>650,00</b>
		-	-	-	○	○	<b>455,00</b>
<b>Park &amp; Go Premium</b> – 180-Grad-Panorama-Rückfahrkamera – Parkpilot, Einparkhilfe vorn und hinten, mit audiovisueller Warnung – Automatischer Parkassistent, inkl. Toter-Winkel-Warner und Flankenschutz – Außenspiegel, elektrisch anklappbar (nur in Verb. mit Nebelscheinwerfern)	XAE7	-	-	○	-	-	<b>760,00</b>
		-	-	-	○	○	<b>565,00</b>

<sup>1</sup>Der Geschwindigkeitsbereich, in dem die Automatische Gefahrenbremsung mit Fußgänger- und Radfahrererkennung aktiv ist, ist abhängig vom erfassten Hindernis (Hindernis in Bewegung: 5–150 km/h; fest stehendes Hindernis: 5–120 km/h; Fußgänger: 5–60 km/h; Radfahrer: 5–60 km/h).

- nicht verfügbar    **S** Serie    ○ optional    ■ unverbindliche Preisempfehlung

Sonderausstattung		Corsa-e	Edition	Elegance	GS Line	Ultimate	Preise inkl. 19% MwSt.
<b>Batterie und Laden</b>							
<b>Onboard-Charger (fahrzeugintegrierte Ladeeinheit), 1-phasig (7,4 kW)</b>	K23	S	S	S	S	S	
<b>Onboard-Charger (fahrzeugintegrierte Ladeeinheit), 3-phasig (11 kW)</b>	K29	-	○	○	○	○	<b>1.190,00</b>
<b>Mode-2-Ladekabel</b> (Typ 2, bis 1,8 kW) für die <b>Haushaltssteckdose</b> , 6 Meter Länge	XZZP	S	S	S	S	S	
<b>Mode-2 Green'Up Ladekabel</b> (Typ 2, bis 3,6 kW), für die <b>verstärkte Haushaltssteckdose (Green'Up)</b> , 6 Meter Länge (ersetzt das Mode-2-Ladekabel)	XAZA	○	○	○	○	○	<b>100,00</b>
<b>Mode-3-Ladekabel</b> (7,4 kW, 1-phasig) für <b>öffentliches Laden</b> , 6 Meter Länge (nur in Verb. mit Onboard-Charger [fahrzeugintegrierte Ladeeinheit], 1-phasig)	XZJH	○	○	○	○	○	<b>250,00</b>
<b>Mode-3-Ladekabel</b> (11 kW, 3-phasig) für <b>öffentliches Laden</b> , 6 Meter Länge (nur in Verb. mit Onboard-Charger [fahrzeugintegrierte Ladeeinheit], 3-phasig)	XZJi	-	○	○	○	○	<b>280,00</b>
<b>Universal Charger</b> (1,8 kW–22 kW, 3-phasig) <b>mit 3 Adaptern</b> für: – Haushaltssteckdose – Öffentliches Laden – CEE-16-Industriesteckdose (Drehstrom) inkl. Aufbewahrungstasche (ersetzt das Mode-2-Ladekabel)	XZJG	○	○	○	○	○	<b>730,00</b>
<b>Free2Move Charge my Car (Dienst für öffentliches Laden)</b> – Ladekarte – Routenplaner Mehr Informationen zu Free2Move und zum Umfang der angebotenen Dienste unter <a href="https://free2moveservices.com/de/">https://free2moveservices.com/de/</a>		○	○	○	○	○	<b>4,99 pro Monat<sup>1</sup></b>

<sup>1</sup>Zuzüglich nutzungsabhängiger Gebühren.

- nicht verfügbar   S Serie   ○ optional   ■ unverbindliche Preisempfehlung

Sonderausstattung		Corsa-e	Edition	Elegance	GS Line	Ultimate	Preise inkl. 19% MwSt.
<b>Licht und Sicht</b>							
<b>Sicht-Ausstattung</b> – Regensensor, vorn – Automatisches Abblendlicht mit Tunnelerkennung – Innenrückspiegel, automatisch abblendend	CWX	S	S	S	S	S	
<b>LED-Scheinwerfer</b> – LED-Tagfahrlicht – Fernlichtassistent (nicht in Verb. mit Radio BT) – LED-Blinker in Außenspiegeln	oLK	-	○	S	S	-	500,00
<b>IntelliLux LED® Matrix Licht</b> Adaptive LED-Matrix Scheinwerfer mit individueller Lichtverteilung und folgenden Funktionen: – Stadtlcht – Autobahnlicht – Landstraßenlicht – Statisches Kurvenlicht – Abbiegelicht – Einparkausleuchtung – Fernlichtassistent: verkehrabhängiges Ausblenden unter Berücksichtigung vorausfahrender und entgegenkommender Verkehrsteilnehmer – Automatische Scheinwerfer-Leuchtweitenregulierung – LED-Tagfahrlicht – LED-Rückleuchten – LED-Blinker in Außenspiegeln (nur in Verb. mit Nebelscheinwerfern)	oLL	-	-	○	-	S	700,00
		-	-	-	○	S	600,00
<b>LED-Tagfahrlicht</b>	T3S	-	<b>LED-Scheinwerfer</b>	S	S	S	
<b>LED-Rückleuchten</b>	UGE	-	-	○	S	S	150,00
<b>LED-Nebelscheinwerfer</b>	T3U	-	○	○	○	S	190,00

- nicht verfügbar   S Serie   ○ optional   ■ unverbindliche Preisempfehlung

Sonderausstattung	Corsa-e	Edition	Elegance	GS Line	Ultimate	Preise inkl. 19% MwSt.
<b>Konnektivität und Infotainment</b>						
<b>OpelConnect</b> mit <b>Telematikdiensten<sup>1</sup></b> , z. B.: <ul style="list-style-type: none"> <li>- Notruf/Pannruf<sup>2</sup></li> <li>- Fahrzeugstatus und -informationen</li> <li>- Routen- und Fahrtinformationen</li> </ul> zusätzlich mit <b>LIVE Navigations-Diensten<sup>3</sup></b> , z. B.: <ul style="list-style-type: none"> <li>- Echtzeit-Verkehrsinformationen</li> <li>- Online-POI-Suche</li> <li>- Kartenaktualisierungen (über USB)</li> </ul> (nur in Verb. mit Multimedia Navi und Multimedia Navi Pro) Mehr Informationen zu OpelConnect und zum Umfang der angebotenen Dienste unter <a href="http://www.opel.de/connect">www.opel.de/connect</a>	UOR	S	S	S	S	S
<b>Infotainment-Systeme allgemein:</b> 4 x 20 Watt, Senderspeicher, Dachantenne, geschwindigkeitsabhängige Lautstärke- und Bassregelung, FM/AM, Autostore, RDS-EON						

<sup>1</sup>Die Nutzung des Not- und Pannerrufes erfordert einen kostenlosen Vertrag mit der schriftlichen Erklärung des Einverständnisses der Fahrzeuglokalisierung bei der Fahrzeugbestellung und ist abhängig von Netzabdeckung und Verfügbarkeit. Der Pannendienst (Opel Mobilservice) ist im ersten Jahr kostenlos nach Erstzulassung, danach kostenpflichtig. Informationen zu OpelConnect unter [www.opel.de/connect](http://www.opel.de/connect) sowie zum Opel Mobilservice unter [www.opel.de/mobilservice](http://www.opel.de/mobilservice). Es gelten die jeweiligen allgemeinen Geschäftsbedingungen.

<sup>2</sup>Umgehende Fahrzeuglokalisierung (durch längeres Drücken der SOS-Taste, der Pannerruf-Taste oder automatisch nach der Auslösung eines pyrotechnischen Elements).

<sup>3</sup>LIVE Navigations-Dienste sind für 36 Monate nach Aktivierung kostenfrei verfügbar. Im Anschluss werden die LIVE Navigations-Dienste kostenpflichtig.

Sonderausstattung	Corsa-e	Edition	Elegance	GS Line	Ultimate	Preise inkl. 19% MwSt.
<p><b>Multimedia Radio</b> mit 7"-Touchscreen-Farbdisplay:</p> <p><b>Audio:</b></p> <ul style="list-style-type: none"> <li>– Automatische Musikerkennung (Titel, Album, Interpret, Cover) bei Audiogeräten mit USB-Anschluss</li> <li>– Bluetooth®-Audiostreaming</li> </ul> <p><b>Telefon:</b></p> <ul style="list-style-type: none"> <li>– Freisprecheinrichtung via Bluetooth®-Schnittstelle</li> <li>– Anzeige von Telefonbuch und Ruflisten</li> </ul> <p><b>Smartphone-Integration via Apple CarPlay™<sup>1</sup> und Android Auto™<sup>2</sup>:</b></p> <ul style="list-style-type: none"> <li>– Anzeige und Bedienung ausgewählter Apps<sup>2</sup> und Funktionen über das 7"-Touchscreen-Farbdisplay oder per Sprachbedienung, z. B. <ul style="list-style-type: none"> <li>– Navigation (Google Maps, Apple Karten)</li> <li>– Musik (z. B. Playlists, Google Play Music, Spotify, Stitcher)</li> <li>– Telefon</li> <li>– Vorlesen und Diktieren von Textnachrichten</li> </ul> </li> </ul> <p><b>Allgemein:</b> Nutzung der Sprachsteuerung des gekoppelten Smartphones möglich (z. B. Siri<sup>3</sup>, Google-Sprachbedienung)</p> <ul style="list-style-type: none"> <li>– 1 USB-Schnittstelle in Mittelkonsole, vorn</li> <li>– Digitaler Radioempfang DAB+</li> <li>– Lenkradfernbedienung</li> <li>– Doppeltuner</li> <li>– Graphic Equalizer</li> <li>– 6 Lautsprecher</li> </ul>	CR20	S	S	S	S	-
<p><b>Wie zuvor, jedoch inklusive Wireless Charging<sup>4</sup></b></p> <ul style="list-style-type: none"> <li>– 2 USB-Schnittstellen in der Mittelkonsole, hinten (nur Ladefunktion) (nur in Verb. mit Mittelarmlehne mit Ablagefach, vorn)</li> </ul>	CR55	-	○	○	○	-
						135,00

<sup>1</sup>Kompatibel ab Apple iPhone 5 mit iOS 8.0 oder höher sowie mit Smartphones mit Android 5.0 (Lollipop) oder höher. Apple CarPlay ist eine registrierte Marke der Apple Inc., Android ist eine registrierte Marke der Google Inc.

<sup>2</sup>Kompatible Apps unter [www.apple.com/de/ios/carplay](http://www.apple.com/de/ios/carplay) oder [www.android.com/auto](http://www.android.com/auto)

<sup>3</sup>Kompatibel mit folgenden Apple Produkten: iPhone 5 oder höher. Siri ist eine registrierte Marke der Apple Inc.

<sup>4</sup>Nur PMA- und Qi-kompatible Smartphones können induktiv geladen werden. Für alle anderen Smartphones ist eine spezielle Ladehülle erforderlich. Max. Smartphone-Abmessungen: 95 x 150 mm.

Sonderausstattung	Corsa-e	Edition	Elegance	GS Line	Ultimate	Preise inkl. 19% MwSt.	
<p><b>Multimedia Navi</b> (zusätzlich zu bzw. abweichend von Multimedia Radio)</p> <p><b>Navigation:</b></p> <ul style="list-style-type: none"> <li>- Navigationssystem mit integriertem Speicher</li> <li>- Straßenkarte Europa (inkl. Russland und Türkei)</li> <li>- Kartendarstellung in 3-D</li> <li>- Dynamische Routenführung über Karten- und/oder Pfeildarstellung</li> <li>- Anzeige von Sonderzielen</li> <li>- Tourenplanung</li> <li>- GPS-Modul</li> <li>- Anzeige von Ladestationen</li> </ul> <p><b>OpelConnect, u. a. mit LIVE Navigations-Diensten<sup>1</sup></b>, z. B.:</p> <ul style="list-style-type: none"> <li>- Echtzeit-Verkehrsinformationen</li> <li>- Online-POI-Suche</li> <li>- Kartenaktualisierungen (über USB)</li> </ul>	CR21	-	○	○	○	-	<b>500,00</b>
<p><b>Wie zuvor</b>, jedoch inklusive <b>Wireless Charging<sup>2</sup></b></p> <ul style="list-style-type: none"> <li>- 2 USB-Schnittstellen in der Mittelkonsole, hinten (nur Ladefunktion) (nur in Verb. mit Mittelarmlehne mit Ablagefach, vorn)</li> </ul>	CR56	-	-	○	○	-	<b>635,00</b>

<sup>1</sup>LIVE Navigations-Dienste sind für 36 Monate nach Aktivierung kostenfrei verfügbar. Im Anschluss werden die LIVE Navigations-Dienste kostenpflichtig. Details zu OpelConnect auf Seite 14.

<sup>2</sup>Nur PMA- und Qi-kompatible Smartphones können induktiv geladen werden. Für alle anderen Smartphones ist eine spezielle Ladehülle erforderlich. Max. Smartphone-Abmessungen: 95 x 150 mm.



Sonderausstattung	Corsa-e	Edition	Elegance	GS Line	Ultimate	Preise inkl. 19% MwSt.	
<p><b>Multimedia Navi Pro</b> mit 10"-Touchscreen-Farbdisplay und Sprachsteuerung für Audio, Telefon und Navigation</p> <p><b>Audio:</b></p> <ul style="list-style-type: none"> <li>– Automatische Musikerkennung (Titel, Album, Interpret, Cover) bei Audiogeräten mit USB-Anschluss</li> <li>– Bluetooth®-Audiostreaming</li> </ul> <p><b>Telefon:</b></p> <ul style="list-style-type: none"> <li>– Freisprecheinrichtung via Bluetooth®-Schnittstelle</li> <li>– Anzeige von Telefonbuch und Ruflisten</li> </ul> <p><b>Navigation:</b></p> <ul style="list-style-type: none"> <li>– Navigationssystem mit integriertem Speicher</li> <li>– Straßenkarte Europa (inkl. Russland und Türkei)</li> <li>– Kartendarstellung in 3-D</li> <li>– Dynamische Routenführung über Karten- und/oder Pfeildarstellung</li> <li>– Anzeige von Sonderzielen</li> <li>– Tourenplanung</li> <li>– GPS-Modul</li> <li>– Anzeige von Ladestationen</li> </ul> <p><b>OpelConnect, u. a. mit LIVE Navigations-Diensten<sup>1</sup>, z. B.:</b></p> <ul style="list-style-type: none"> <li>– Echtzeit-Verkehrsinformationen</li> <li>– Online-POI-Suche</li> <li>– Kartenaktualisierungen (über USB)</li> </ul> <p><b>Smartphone-Integration via Apple CarPlay<sup>TM2</sup> und Android Auto<sup>TM2</sup>:</b></p> <ul style="list-style-type: none"> <li>– Anzeige und Bedienung ausgewählter Apps<sup>3</sup> und Funktionen über das 10"-Touchscreen-Farbdisplay oder per Sprachbedienung, z. B. <ul style="list-style-type: none"> <li>– Navigation (Google Maps, Apple Karten)</li> <li>– Musik (z.B. Playlists, Google Play Music, Spotify, Stitcher)</li> <li>– Telefon</li> <li>– Vorlesen und Diktieren von Textnachrichten</li> </ul> </li> </ul> <p><b>Allgemein:</b></p> <ul style="list-style-type: none"> <li>– Digitaler Radioempfang DAB+</li> <li>– 1 USB-Schnittstelle in Mittelkonsole, vorn</li> <li>– Doppeltuner</li> <li>– Graphic Equalizer</li> <li>– Lenkradfernbedienung</li> <li>– 6 Lautsprecher</li> </ul>	CR22	-	-	○	○	S	700,00
<p><b>Wie zuvor, jedoch inklusive Wireless Charging<sup>4</sup></b></p> <ul style="list-style-type: none"> <li>– 2 USB-Schnittstellen in der Mittelkonsole, hinten (nur Ladefunktion) (nur in Verb. mit Mittelarmlehne mit Ablagefach, vorn)</li> </ul>	CR57	-	-	○	○	-	835,00
		-	-	-	-	○	135,00

<sup>1</sup>LIVE Navigations-Dienste sind für 36 Monate nach Aktivierung kostenfrei verfügbar. Im Anschluss werden die LIVE Navigations-Dienste kostenpflichtig. Details zu OpelConnect auf Seite 14.

<sup>2</sup>Kompatibel ab Apple iPhone 5 mit iOS 8.0 oder höher sowie mit Smartphones mit Android 5.0 (Lollipop) oder höher. Apple CarPlay ist eine registrierte Marke der Apple Inc., Android ist eine registrierte Marke der Google Inc.

<sup>3</sup>Kompatible Apps unter [www.apple.com/de/ios/carplay](http://www.apple.com/de/ios/carplay) oder [www.android.com/auto](http://www.android.com/auto)

<sup>4</sup>Nur PMA- und Qi-kompatible Smartphones können induktiv geladen werden. Für alle anderen Smartphones ist eine spezielle Ladehülle erforderlich. Max. Smartphone-Abmessungen: 95 x 150 mm.

Sonderausstattung		Corsa-e	Edition	Elegance	GS Line	Ultimate	Preise inkl. 19% MwSt.
<b>Klima und Heizung</b>							
<b>Klimatisierungsautomatik</b> – Umluftschtaltung, manuell – Automatische Luftverteilung – Sonnenstandssensor – Aktivkohlefilter – Fußraumheizung, hinten (nur in Verb. mit Sicht-Ausstattung)	C68	S	S	S	S	S	
<b>Sitzheizung</b> , mehrstufig, Fahrer und Beifahrer	KA1	○	○	○	○	S	330,00
<b>Beheizbares Lederlenkrad</b> (nur in Verb. mit Sitzheizung)	UVD	○	○	-	-	S	250,00
		-	-	○	○	S	90,00
<b>Solar Protect®-Wärmeschutzverglasung</b> , stark getönt, im Fond	AKO	-	○	○	○	S	200,00
<b>Sicherheit</b>							
<b>Diebstahlwarnanlage</b> – Abschreckungssignal – Innenraumüberwachung (nur in Verb. mit Parkpilot, Park & Go Plus oder Park & Go Premium und elektrischen Fensterhebern, vorn und hinten)	UTJ	-	○	○	○	○	300,00
<b>Parkbremse, elektrisch</b>	J71	S	S	S	S	S	

- nicht verfügbar   S Serie   ○ optional   ■ unverbindliche Preisempfehlung

Sonderausstattung		Corsa-e	Edition	Elegance	GS Line	Ultimate	Preise inkl. 19% MwSt.
<b>Komfort- und sonstige Ausstattung</b>							
<b>Außenspiegel</b> , elektrisch anklappbar	DXH	-	-	Park & Go/Park & Go Plus/ Park & Go Premium/ Keyless „Open & Start“	Park & Go/Park & Go Plus/ Park & Go Premium/ Keyless „Open & Start“	Park & Go/Park & Go Plus/ Park & Go Premium/ Keyless „Open & Start“	
<b>Fensterheber, elektrisch, vorn und hinten</b> , mit Tippfunktion und Einklemmschutz	AER	-	○	S	S	S	<b>195,00</b>
<b>Lederlenkrad</b> , unten abgeflacht	N35	-	○	S	S	S	<b>180,00</b>
<b>Schlüsselloses Schließ- und Startsystem „Keyless Open &amp; Start“</b> – Außenspiegel, elektrisch anklappbar – Mittelarmlehne mit Ablagefach, vorn (nur in Verb. mit Park & Go, Park & Go Plus oder Park & Go Premium)	oLi	-	-	-	○	-	<b>425,00</b>
		-	-	○	-	○	<b>325,00</b>
<b>Panorama-Sonnendach</b> – Sonnenschutzrollo, manuell bedienbar – Dachhimmel, Schwarz	C06	-	-	○	○	○	<b>550,00</b>

- nicht verfügbar   S Serie   ○ optional   ■ unverbindliche Preisempfehlung

### **Aktiver Fußgänger-Warnton (AVAS)**

Umgebungsgeräusch bis zu einer Fahrgeschwindigkeit von 50 km/h.

### **Automatischer Geschwindigkeits-Assistent**

Beibehaltung der eingestellten Geschwindigkeit und des gewählten Abstands (nah, mittel, weit) zum vorausfahrenden Fahrzeug durch automatischen Bremseneingriff bzw. automatische Beschleunigung (Aktivierung ab 30 km/h bis 180 km/h). Automatische Deaktivierung bei Unterschreitung von 30 km/h für alle manuellen Getriebe. In Kombination mit Automatik-Elektroantrieb bietet das System zusätzlich eine Stop&Go-Funktion. Das Fahrzeug wird dann automatisch bis zum Stillstand abgebremst und kann dem vorausfahrenden Fahrzeug auch in Stausituationen automatisch folgen.

**Automatischer Parkassistent** inkl. Parkpilot, Einparkhilfe vorn und hinten, mit audiovisueller Warnung. Das System erkennt passende Längs- und Querparklücken in Fahrtrichtung bei einer Geschwindigkeit bis zu 30 km/h. Darüber hinaus unterstützt das System beim Ausparken aus Längsparklücken. Die Lenkung wird vollautomatisch unterstützt, das System schlägt den idealen Lenkwinkel ein und signalisiert dem Fahrer zu schalten, Gas zu geben oder zu bremsen. Die Geschwindigkeit beim Ein-/Ausparkvorgang ist auf maximal 8 km/h begrenzt.

### **Berg-Anfahr-Assistent**

Der Berg-Anfahr-Assistent hält automatisch die Bremse, wenn sich das Fahrzeug an einer Steigung befindet. Löst der Fahrer die Fußbremse, so verhindert der Berg-Anfahr-Assistent das Rückwärtsrollen, bis das Gaspedal betätigt wird. Hierdurch wird das Parken an Hanglagen sowie das Fahren im Stop-and-go-Verkehr an Hängen unterstützt und erleichtert.

### **Digitaler Radioempfang DAB+** (Digital Audio Broadcasting)

Bietet größere Auswahlmöglichkeiten für Hörfunkprogramme. Digital ausgestrahlte Radiosender und Verkehrsinformationen sind empfangbar.

### **Flankenschutz**

Der Flankenschutz unterstützt beim Abbiegen mit niedriger Geschwindigkeit (unter 10 km/h) und weist auf Hindernisse hin, die sich um das Fahrzeug herum befinden und ein potenzielles Risiko darstellen. Das System wird automatisch mit dem Parkpiloten aktiviert.

### **Frontkollisionswarner mit Automatischer Gefahrenbremsung sowie Fußgängererkennung**

Aktiv zwischen 5 und 85 km/h, abhängig vom erfassten Hindernis (Hindernis in Bewegung: 5–85 km/h; fest stehendes Hindernis: 5–80 km/h; Fußgänger: 5–60 km/h). Überwachung des Abstands zum vorausfahrenden Fahrzeug, bei zu schneller Annäherung an ein vorausfahrendes Fahrzeug oder einen Fußgänger wird der Fahrer über einen Warnton und eine Anzeige im Fahrerinfodisplay informiert. Bei Kollisionsgefahr wird die Bremsanlage vorbereitet und gegebenenfalls eine Gefahrenbremsung eingeleitet, um die Folgen einer möglichen Kollision zu minimieren. Bei Geschwindigkeiten unter 30 km/h wird das Fahrzeug bis zum völligen Stillstand abgebremst, ab 30 km/h reduziert das System die Aufprallgeschwindigkeit um maximal 22 km/h. Über diese Schwelle hinaus muss der Fahrer selbstständig bremsen.

### **Frontkollisionswarner mit Automatischer Gefahrenbremsung sowie Fußgänger- und Radfahrererkennung**

Aktiv zwischen 5 und 150 km/h, abhängig vom erfassten Hindernis (Hindernis in Bewegung: 5–150 km/h; fest stehendes Hindernis: 5–120 km/h; Fußgänger: 5–60 km/h; Radfahrer: 5–60 km/h). Überwachung des Abstands zum vorausfahrenden Fahrzeug, bei zu schneller Annäherung an ein vorausfahrendes Fahrzeug, einen Fußgänger oder einen Radfahrer wird der Fahrer über einen Warnton und eine Anzeige im Fahrerinfodisplay informiert. Bei Kollisionsgefahr wird die Bremsanlage vorbereitet und gegebenenfalls eine Gefahrenbremsung eingeleitet, um die Folgen einer möglichen Kollision zu minimieren. Bei Geschwindigkeiten unter 30 km/h wird das Fahrzeug bis zum völligen Stillstand abgebremst, zwischen 30 und 150 km/h reduziert das System die Aufprallgeschwindigkeit um maximal 50 km/h. Über diese Schwelle hinaus muss der Fahrer selbstständig bremsen.

### **Intelligenter Geschwindigkeitsregler und -begrenzer**

Der intelligente Geschwindigkeitsregler und -begrenzer erlaubt in Verbindung mit der Verkehrschilderkennung eine schnelle Anpassung der Geschwindigkeit.

### **IntelliLux LED® Matrix Licht**

Das IntelliLux LED® Matrix Licht besteht aus 8 Beleuchtungszellen (4 auf jeder Seite), die sich abhängig von der Verkehrssituation automatisch so einstellen, dass zu jeder Zeit eine bestmögliche Sicht gewährleistet wird. Vorausfahrende und entgegenkommende Fahrzeuge werden von den Beleuchtungszellen automatisch ausgeblendet, sodass niemand geblendet wird und ein Abblenden des Fernlichtes nicht notwendig ist.

### **Mode-2-Ladekabel**

Verbindungskabel zwischen Haushaltssteckdose (Schukostecker) und Fahrzeug (Steckertyp 2). Geeignet für 1-phasiges Laden.

### **Mode-3-Ladekabel**

Verbindungskabel zwischen Wall Box oder Ladestation (Steckertyp 2) und Fahrzeug (Steckertyp 2). Geeignet für 1- und 3-phasiges Laden.

### **Müdigkeitserkennung**

Erkennt aufgrund des Lenkverhaltens und der Fahrtdauer Anzeichen einer eventuellen Müdigkeit des Fahrers und gibt eine optische und akustische Warnung aus (3-Stufen-Warnung).

### **Onboard-Charger (fahrzeugintegrierte Ladeeinheit)**

Umwandlung von Wechselstrom (Strom aus dem Haushaltsstromnetz) in Gleichstrom, der von der Batterie gespeichert werden kann.

### **Regeneratives Bremssystem**

Sobald während der Fahrt der Fuß vom Gaspedal genommen wird, wird durch das regenerative Bremssystem die kinetische Energie umgewandelt, um die Batterie teilweise wieder aufzuladen und somit die Reichweite zu erhöhen. In seiner höchsten Einstellung (B-Modus) können die meisten Kurzstreckenfahrten ohne den Einsatz herkömmlicher Bremsen gefahren werden, was den Verschleiß und die damit verbundenen Wartungskosten reduziert.

### **Schlüsselloses Schließ- und Startsystem „Keyless Open & Start“**

Ermöglicht das Öffnen und Starten des Fahrzeugs, ohne dass der Schlüssel in das Türschloss oder die Zündung gesteckt werden muss. Die Türen öffnen sich nur, wenn sich der Fahrer in unmittelbarer Nähe der entsprechenden Türen befindet.

### **Spurhalte-Assistent**

Warnung bei unbeabsichtigtem Verlassen der Fahrspur (zwischen 65 und 180 km/h) durch eine Kontrollleuchte im Fahrerinfodisplay. Der Spurhalte-Assistent macht zusätzlich durch sanftes Gegensteuern aufmerksam, steuert das Fahrzeug jedoch nicht kontinuierlich.

### **Aktiver Spurhalte-Assistent**

Ergänzt den Spurhalte-Assistenten durch folgende Funktionen: hält das Fahrzeug aktiv durch sanftes kontinuierliches Gegensteuern in der durch den Fahrer vorher ausgewählten Position innerhalb der Fahrspur. Das Lenkrad muss mit beiden Händen gehalten werden. Der Fahrer kann jederzeit selbst die Kontrolle über das Fahrzeug übernehmen.

### **Steckertyp 2**

Der Steckertyp 2 ist bei Elektrofahrzeugen im europäischen Raum am weitesten verbreitet und wurde daher als Standard festgelegt. Die meisten Wall Boxen und öffentlichen Ladestationen sind ebenfalls mit einer Typ-2-Steckdose ausgestattet. An den Steckertyp 2 kann jedes Mode-3-Ladekabel angeschlossen werden.

### **Steckertyp CCS (Combined Charging System)**

Der CCS-Stecker erweitert den Steckertyp 2 mit zwei zusätzlichen Leistungskontakten, die schnelleres Laden durch Gleichstromladen (DC-Laden) ermöglichen.

### **Toter-Winkel-Warner**

In beiden Außenspiegeln (aktiv zwischen 12 und 140 km/h).

### **Verkehrsschilderkennung**

Erkennung von Geschwindigkeitsbegrenzungen und deren Aufhebung sowie Anzeige des erkannten Schildes im Fahrerinfodisplay (abhängig von Sicht- und Witterungsbedingungen).

### **Wireless Charging**

Kabelloses Aufladen von Smartphones in der Mittelkonsole. Nur PMA- und Qi-kompatible Smartphones können induktiv geladen werden. Für alle anderen Smartphones ist eine spezielle Ladehülle erforderlich. Max. Smartphone-Abmessungen: 95 x 150 mm.

### **180-Grad-Panorama-Rückfahrkamera**

Darstellung des Bereichs hinter dem Fahrzeug bis zu 180 Grad, bei eingelegtem Rückwärtsgang im Farbdisplay des Infotainment-Systems.

Zubehör	Bestellschlüssel	Preise inkl. 19 % MwSt. <sup>1</sup>
<b>Thule Fahrradträger „Expert 298“</b> , für 1 Fahrrad oder E-Bike	1642748780	<b>136,95</b>
<b>Opel Dachbox XS</b>	1662444580	<b>277,83</b>
<b>Thule Ski- und Snowboardträger „SnowPack 7324“</b> , für 4 Paar Ski	1629426080	<b>184,99</b>
<b>Abschließbare Radschrauben</b>	1612616480	<b>49,81</b>
<b>Autoteppiche, Velours</b> , schwarz, 4er-Set	9833756680	<b>83,97</b>
<b>Passformgummimatten</b> , 4er-Set	9833757480	<b>58,30</b>
<b>Laderaumschale</b>	1643188380	<b>43,83</b>
<b>FlexConnect:</b>		
Adapter	9834351380	<b>22,62</b>
Kleiderbügel	9834351580	<b>70,81</b>
Halter für iPad 2-4	9834351780	<b>112,54</b>
Halter für iPad mini	9834351980	<b>107,17</b>
Klapptisch	9834352180	<b>101,05</b>
Haken	9834352380	<b>31,18</b>
Halter für iPad Air	9834352580	<b>112,54</b>
Halter für Samsung GALAXY Tab 3/4 10.1	9834352780	<b>107,17</b>
Universal-Tablet-Basis	9834352980	<b>126,91</b>
Halter für iPad Air 2 (in Verb. mit Universal-Tablet-Basis)	9834353080	<b>49,84</b>
Halter für iPad mini 4 (in Verb. mit Universal-Tablet-Basis)	9834353180	<b>52,25</b>
Halter für Samsung GALAXY Tab S2 9.7 (in Verb. mit Universal-Tablet-Basis)	9834353280	<b>49,84</b>
<b>Ladezubehör:</b>		
Wall Box (11 kW, 3-phasig, mit Kabel)	9835662980	<b>891,51</b>
Wall Box, smart (11 kW, 3-phasig, mit Kabel)	9835662780	<b>1.189,01</b>
Säule für Wall Box, verschraubbar	9835803480	<b>499,18</b>
Universal Charger (1,8 kW-22 kW, 3-phasig) mit 3 Adaptern im Set	9835783780	<b>1.169,00</b>
Aufbewahrungstasche für Ladekabel	9837851280	<b>41,02</b>

<sup>1</sup>Unverbindliche Preisempfehlung.

Zubehör	Bestellschlüssel	Preise inkl. 19 % MwSt. <sup>1</sup>
<b>Parkpilot</b> , Einparkhilfe vorn	1610279180	<b>305,75</b>
<b>Parkpilot</b> , Einparkhilfe hinten	1623344680	<b>304,51</b>
<b>Schmutzfänger</b> , 2er-Set für vorn oder hinten	1646164280/ 1646164180	<b>27,31</b>
<b>Sicherheits-Paket</b>	1662697980	<b>17,87</b>
<b>Philips GoSure ADR620 Dashboard-Kamera</b>	1642748980	<b>110,50</b>
<b>Mobiles Marderabwehr-Set</b>	39201672	<b>86,10</b>
<b>Winterkomplettträger:</b>		
4 Stahlräder mit Abdeckung 6½ J x 16 mit Reifen Semperit, Firestone oder Fulda 195/55 R 16 87H; EU-Reifenlabel: C, C, B, 72 <sup>2</sup>	9835802080	<b>568,00</b>
4 Stahlräder mit Abdeckung 6½ J x 16 mit Reifen Falken 195/55 R 16 87H; EU-Reifenlabel: D, B, B, 70	9836179180	<b>576,00</b>
4 Leichtmetallräder 6½ J x 16 im „5-Speichen“-Design in BiColor mit Reifen Semperit 195/55 R 16 87H; EU-Reifenlabel: D, B, B, 72	9836178980	<b>796,00</b>
4 Leichtmetallräder 6½ J x 16 im „5-Speichen“-Design in BiColor mit Reifen Goodyear 195/55 R 16 87H; EU-Reifenlabel: C, B, B, 72 <sup>2</sup>	9835801880	<b>888,00</b>
4 Leichtmetallräder 7 J x 17 im „5-Speichen“-Design in BiColor mit Reifen Dunlop 205/45 R 17 88V; EU-Reifenlabel: C, C, B, 71	9836334680	<b>1.148,00</b>
Schneeketten, König, Basic (CD-9), Kettengröße 80, für Reifengröße 195/55 R 16	1607877780	<b>120,79</b>

<sup>1</sup>Unverbindliche Preisempfehlung.

<sup>2</sup>Dieses Angebot gilt ausschließlich im Rahmen der „4 für 3“-Aktion bei Opel Service Partnern. Dargestellt ist der bereits um 25% reduzierte Satzpreis bei Abnahme von 4 Rädern. Aktionszeitraum beachten; Angebot, solange Vorrat reicht!

Die Preisliste enthält lediglich eine Auswahl an Zubehör. Für bestimmte Teile fallen zusätzlich individuelle Einbaukosten an.

Mehr Zubehör finden Sie unter [www.opel.de](http://www.opel.de) oder bei Ihrem Opel Service Partner. Bitte erfragen Sie die aktuellen Preise für Winterkomplettträger bei Ihrem Opel Partner.

Opel FLEXCARE Pakete <sup>1</sup> Corsa-e		Preise inkl. MwSt.									
Privat-, Geschäfts- und Flottenkunden	Laufzeit 36 Monate										
	<b>Komfort-Paket</b> Garantieverlängerung im Umfang der Herstellergarantie und kostenloser Mobilservice	119,00	139,00	179,00	219,00	249,00	259,00	269,00	319,00	369,00	
	<b>Premium-Paket</b> Garantieverlängerung im Umfang der Herstellergarantie, kostenloser Mobilservice und Inspektionen <sup>2</sup>	269,00	289,00	439,00	479,00	659,00	769,00	779,00	829,00	1.029,00	
	<b>Premium-Paket ohne 1. Inspektion<sup>3</sup></b> Garantieverlängerung im Umfang der Herstellergarantie, kostenloser Mobilservice und Inspektionen <sup>2</sup>	-	-	-	-	-	-	-	-	-	
	<b>Premium-Plus-Paket</b> Garantieverlängerung im Umfang der Herstellergarantie, kostenloser Mobilservice, Inspektionen <sup>2</sup> und Verschleißteilaustausch <sup>4</sup>	439,00	529,00	709,00	829,00	1.039,00	1.219,00	1.259,00	1.379,00	1.609,00	
	Gesamtleistung von	30.000 km	45.000 km	60.000 km	75.000 km	90.000 km	105.000 km	120.000 km	135.000 km	150.000 km	
	Laufzeit 48 Monate										
	<b>Komfort-Paket</b> Garantieverlängerung im Umfang der Herstellergarantie und kostenloser Mobilservice	249,00	299,00	359,00	429,00	469,00	499,00	519,00	619,00	709,00	
	<b>Premium-Paket</b> Garantieverlängerung im Umfang der Herstellergarantie, kostenloser Mobilservice und Inspektionen <sup>2</sup>	589,00	639,00	779,00	939,00	979,00	1.169,00	1.289,00	1.539,00	1.729,00	
	<b>Premium-Paket ohne 1. Inspektion<sup>3</sup></b> Garantieverlängerung im Umfang der Herstellergarantie, kostenloser Mobilservice und Inspektionen <sup>2</sup>	-	-	-	-	-	-	-	-	-	
	<b>Premium-Plus-Paket</b> Garantieverlängerung im Umfang der Herstellergarantie, kostenloser Mobilservice, Inspektionen <sup>2</sup> und Verschleißteilaustausch <sup>4</sup>	829,00	969,00	1.179,00	1.409,00	1.519,00	1.769,00	1.959,00	2.269,00	2.519,00	
	Gesamtleistung von	40.000 km	60.000 km	80.000 km	100.000 km	120.000 km	140.000 km	160.000 km	180.000 km	200.000 km	
	Laufzeit 60 Monate										
	<b>Komfort-Paket</b> Garantieverlängerung im Umfang der Herstellergarantie und kostenloser Mobilservice	409,00	489,00	579,00	679,00	739,00	789,00	829,00	979,00	1.129,00	
	<b>Premium-Paket</b> Garantieverlängerung im Umfang der Herstellergarantie, kostenloser Mobilservice und Inspektionen <sup>2</sup>	749,00	829,00	1.089,00	1.189,00	1.409,00	1.559,00	1.839,00	1.999,00	2.299,00	
<b>Premium-Paket ohne 1. Inspektion<sup>3</sup></b> Garantieverlängerung im Umfang der Herstellergarantie, kostenloser Mobilservice und Inspektionen <sup>2</sup>	-	-	-	-	-	-	-	-	-		
<b>Premium-Plus-Paket</b> Garantieverlängerung im Umfang der Herstellergarantie, kostenloser Mobilservice, Inspektionen <sup>2</sup> und Verschleißteilaustausch <sup>4</sup>	1.109,00	1.299,00	1.629,00	1.829,00	2.109,00	2.359,00	2.699,00	2.949,00	3.309,00		
Gesamtleistung von	50.000 km	75.000 km	100.000 km	125.000 km	150.000 km	175.000 km	200.000 km	225.000 km	250.000 km		

<sup>1</sup>Opel FlexCare Pakete sind für folgende Personen- und Fahrzeuggruppen vom Erwerb bis zum Ende der regulären zweijährigen Herstellergarantie erhältlich: Ersthalter von Opel Neuwagen sowie Zweithalter von Opel Vorführ- und Testwagen, Junge Opel Fahrzeuge und Opel Rent Fahrzeuge mit Erstzulassung auf die Opel Automobile GmbH bzw. einen autorisierten Opel Vertragspartner. Ausgeschlossen hiervon sind Taxis, Fahrschulfahrzeuge, Einsatzfahrzeuge (z. B. von Rettungsdiensten oder Polizei) und externe Mietwagen. <sup>2</sup>Alle Inspektionen gemäß dem geltenden Opel Serviceplan. <sup>3</sup>Das Angebot gilt für Fahrzeuge, die bei Abschluss eines Opel FlexCare Premium-Pakets bereits die 1. Inspektion gemäß Opel Serviceplan erhalten haben. <sup>4</sup>Enthaltene Verschleißteile sind in den allgemeinen Bedingungen zu FlexCare und auf [www.opel.de/flexcare](http://www.opel.de/flexcare) aufgelistet.

Ein Angebot der Opel Automobile GmbH gemäß den näheren Garantiebedingungen. Die veröffentlichten Preise entsprechen dem bei Drucklegung bekannten Stand. Preisänderungen bleiben vorbehalten. Die aktuellen Preise, Garantiebedingungen und weitere Informationen finden Sie auf [www.opel.de](http://www.opel.de) und [www.myopel.de](http://www.myopel.de)




Maße	Corsa-e
	5-türig
<b>Wagenabmessungen in mm</b>	
Länge	4.060
Breite mit aus-/eingeklappten Außenspiegeln	1.960/1.765
Höhe (bei Leergewicht)	1.433
Radstand	2.538
Spurweite, vorn	1.501
Spurweite, hinten	1.500
<b>Wendekreis in m</b>	
Wand zu Wand	10,74
<b>Gepräckraumabmessungen in mm</b>	
Länge am Boden bis Rücksitzlehne	674
Länge am Boden bei vorgeklappter Rücksitzlehne	1.553
Breite am Radeinbau	969
Höhe bis unter Hutablage	536
Höhe der Ladekante	682
<b>Gepäckrauminhalt in l nach ISO 3832</b>	
Nur Gepäckraum bis Gepäckraumabdeckung	267-1.042

**Alle Werte beziehen sich auf das EU-Basismodell mit serienmäßiger Ausstattung.**

Corsa-e

Alle Maße in mm



Reifenkennzeichnung				
Reifengröße	Kraftstoffeffizienzklasse	Nasshaftungsklasse	Externes Rollgeräusch in dB	Externe Rollgeräuschklasse
195/55 R 16	A	A	68	A
195/55 R 16	B	B	72	B
205/45 R 17	A	A	70	B

<b>Elektromotor mit Automatik-Elektroantrieb mit fester Getriebeübersetzung</b>	
Höchstgeschwindigkeit in km/h <sup>1</sup>	150
Beschleunigung 0–100 km/h in Sekunden	8,1
Reichweite <sup>2</sup> (in km) nach WLTP	bis zu 337
Stromverbrauch in kWh/100 km gemäß WLTP, kombiniert <sup>3</sup>	17,5–16,5
CO <sub>2</sub> -Emission in g/km gemäß WLTP, kombiniert <sup>3</sup>	–
Max. Leistung in kW (PS)/bei min <sup>-1</sup>	100 (136)
30-Minuten-Leistung in kW (PS)	57 (77)
Max. Drehmoment in Nm/bei min <sup>-1</sup>	260
Batteriekapazität in kWh	50
Ladedauer Wall Box (AC), 3-phasig, ca. 11 kW	ca. 5 Std. 15 Min.
Ladedauer öffentliche Ladestation (DC), ca. 100 kW <sup>4</sup>	ca. 30 Min. (80% der Batterie)
Leergewicht inkl. Fahrer (nach 70/156/EWG) in kg	1.530

<sup>1</sup>Elektronisch abgeregelt.

<sup>2</sup>Die tatsächliche Reichweite kann unter Alltagsbedingungen abweichen und ist von verschiedenen Faktoren abhängig, insbesondere von persönlicher Fahrweise, Streckenbeschaffenheit, Außentemperatur, Nutzung von Heizung und Klimaanlage, sowie thermischer Vorkonditionierung.

<sup>3</sup>Die hier angegebenen Verbrauchs- und CO<sub>2</sub>-Emissionswerte wurden nach dem ab dem 1. September 2018 vorgeschriebenen WLTP-Messverfahren (Worldwide harmonized Light vehicles Test Procedure) gemäß VO (EG) Nr. 715/2007 und VO (EU) Nr. 2017/1151 ermittelt. Die Typgenehmigung für diese Fahrzeuge erfolgte nach dem 31. Dezember 2020 und es stehen keine rückgerechneten Werte nach NEFZ mehr zur Verfügung. Ab dem 1. September 2017 werden bestimmte Neuwagen nach dem weltweit harmonisierten Prüfverfahren für Personenwagen und leichte Nutzfahrzeuge (Worldwide harmonized Light vehicles Test Procedure, WLTP), einem neuen, realistischeren Prüfverfahren zur Messung des Kraftstoffverbrauchs und der CO<sub>2</sub>-Emissionen, typgenehmigt. Ab dem 1. September 2018 ersetzt WLTP den Neuen Europäischen Fahrzyklus (NEFZ), das bisherige Prüfverfahren. Wegen der realistischeren Prüfbedingungen sind die nach dem WLTP gemessenen Kraftstoffverbrauchs- und CO<sub>2</sub>-Emissionswerte in vielen Fällen höher als die nach dem NEFZ gemessenen. Für Neuzulassungen ab dem 1. September 2018 wird für die Berechnung des CO<sub>2</sub>-emissionsabhängigen Elements der Kfz-Steuer der nach dem WLTP-Messverfahren bestimmte Wert der CO<sub>2</sub>-Emission herangezogen.

<sup>4</sup>Theoretischer Wert, berechnet auf der Grundlage von 337 km vorläufiger WLTP-Reichweite. Entspricht dem Laden einer leeren Batterie. Die Ladezeit kann je nach Art und Leistung der Ladestation, der Außentemperatur und der Batterietemperatur variieren.

# Opel Service.

## Europaweiter Kundenservice.

In ganz Europa stehen über 6.000 Opel Servicebetriebe bereit, um Sie individuell, fach- und termingerecht zu betreuen.

## Opel Mobilservice<sup>1</sup>.

Der kostenlose Mobilservice gilt für alle Opel Neufahrzeuge während der Herstellergarantie (2 Jahre) ab Erstzulassungsdatum oder ab Lieferung durch den Vertragshändler. Davon abweichend gilt für batterieelektrische Opel Neufahrzeuge (BEV)<sup>2</sup> und plug-in-elektrische Opel Neufahrzeuge (PHEV) der Mobilservice 8 Jahre bzw. bis 160.000 km Laufleistung ab Erstzulassungsdatum oder ab Lieferung durch den Vertragshändler, je nachdem, welches Ereignis zuerst eintritt. Wo immer Sie unterwegs sind, der Opel Mobilservice hilft Ihnen weiter. In über 40 europäischen Ländern – rund um die Uhr. Mit starken Leistungen wie Pannenhilfe, Abschleppdienst, Mietwagenservice, Hotelunterbringung oder Organisation Ihrer Weiterreise per Bahn oder Flugzeug. Nach Ablauf des Mobilitätsschutzes kann der Opel Mobilservice jeweils mit der Inspektion für maximal 1 Jahr verlängert werden<sup>3</sup>.

## Opel Bank.

Leasing oder Kauf – die für Sie passende Finanzierungsform hängt von vielen Faktoren ab: Wollen Sie flexibel sein und stets ein neuwertiges Auto fahren? Dann ist häufig Leasing die bessere Wahl. Wenn Ihnen hingegen besonders wichtig ist, dass das Fahrzeug am Ende Ihnen gehört, kann eine Finanzierung besser sein. Ausführliche Informationen finden Sie unter [www.opelbank.de](http://www.opelbank.de) oder fragen Sie Ihren Opel Vertragspartner.

## Opel Autoversicherung.

Perfekt auf Ihren Opel ausgelegt: Mit der leistungsstarken Opel Autoversicherung entscheiden Sie sich für einen umfassenden Versicherungsschutz, den Sie ganz an Ihre individuellen Bedürfnisse anpassen können. Ihr Opel Partner vor Ort berät Sie gern persönlich und macht Ihnen ein unverbindliches Angebot.

## Opel Rent Mietwagenservice.

Ob Werkstattdienstwagen, der Transporter für den Umzug oder das Cabrio für den Wochenendausflug – mit dem Mietwagenangebot von Opel Rent sorgt Ihr Opel Partner dafür, dass Sie jederzeit mobil bleiben.

## Opel<sup>+</sup> Zubehör.

Das breite Zubehör-Programm von Opel gibt Ihnen viele Möglichkeiten zur weiteren Individualisierung Ihres Fahrzeugs. Alles, was Ihren Opel komfortabler oder praktischer macht. Mehr dazu finden Sie bei Ihrem Opel Partner oder auf [www.opel.de](http://www.opel.de)

## Neuwagengarantie.

Diese Garantie gilt für alle Pkw und Nutzfahrzeuge gemäß den zugrunde liegenden Garantiebedingungen für 24 Monate ab Erstzulassung bzw. Lieferung durch den erstausliefernden Opel Vertragshändler, je nachdem, welches Datum früher liegt – ohne Kilometerbegrenzung.

## Elektrofahrzeugspezifische Garantie.

Opel gewährt eine Garantie auf die Antriebsbatterie. Die Garantie gilt ab Gültigkeit der Fahrzeuggarantie 8 Jahre oder für eine Fahrleistung von 160.000 km, je nachdem, welches dieser Ereignisse zuerst eintritt. Diese Garantie gilt auch für Hybridfahrzeuge. Je nach Verwendungsart können sich die Leistungseigenschaften der Batterie innerhalb des Garantiezeitraums um 10 % bis 30 % verschlechtern.

## Opel FlexCare Service-Pakete.

Die Opel FlexCare Pakete sind für folgende Personen- und Fahrzeuggruppen vom Erwerb bis zum Ende der regulären zweijährigen Herstellergarantie erhältlich: Ersthalter von Opel Neuwagen sowie Zweithalter von Opel Vorführ- und Testwagen, Junge Opel Fahrzeuge und Opel Rent Fahrzeuge mit Erstzulassung auf die Opel Automobile GmbH bzw. einen autorisierten Opel Vertragspartner<sup>4</sup>. Das Opel FlexCare Komfort-Paket umfasst eine Garantieverlängerung im Umfang der Herstellergarantie sowie einen kostenlosen Mobilservice. Das Opel FlexCare Premium-Paket enthält darüber hinaus für die Laufzeit alle Inspektionen gemäß dem geltenden Opel Serviceplan. Das Opel FlexCare Premium-Plus-Paket deckt darüber hinaus den Austausch wesentlicher Verschleißteile<sup>5</sup> während der gesamten Laufzeit ab. Opel FlexCare passt sich mit unterschiedlichem Leistungsumfang, verschiedenen Laufzeiten und unterschiedlichen jährlichen Kilometerlaufleistungen den individuellen Kundenbedürfnissen an. So bietet Opel FlexCare entspannende Sicherheit bei größtmöglicher Kostensicherheit. Da alle Opel FlexCare Service-Pakete fahrzeuggebunden sind, sichern Sie durch regelmäßige Wartungs- und Inspektionsintervalle (sofern gewählt) zudem den Wert Ihres Fahrzeugs bei einem eventuellen Weiterverkauf. Mehr Informationen über die Bedingungen, abgedeckte Bauteile und weitere Details unter [www.opel.de/flexcare](http://www.opel.de/flexcare) oder bei Ihrem Opel Partner.

## 12 Jahre Garantie gegen Durchrostung.

Opel gibt Ihnen die sichere Langzeitgarantie gegen Durchrostung gemäß den dafür geltenden Garantiebedingungen. Sie brauchen hierzu lediglich die jährlich vorgesehenen Korrosionsschutzprüfungen von einem Opel Service Partner durchführen zu lassen. Die Korrosionsschutzprüfung ist in den regelmäßigen Serviceüberprüfungen/Inspektionen bei einem Opel Service Partner ohne Mehrkosten enthalten oder gesondert bei einem Opel Service Partner in Auftrag zu geben.

## Opel in den neuen Medien.

Auch im Internet können Sie sich unter [www.opel.de](http://www.opel.de) Ihr individuelles Fahrzeug mit dem Konfigurator zusammensetzen. Sie finden dort aktuelle Informationen zu Modellen, Varianten, Preisen, Recycling und Serviceleistungen der Opel Automobile GmbH, Rüsselsheim.

## Recycling.

Informationen über die recyclinggerechte Konstruktion, über Altfahrzeug-Rücknahmestellen und das Recycling von Altfahrzeugen finden Sie im Internet unter [www.opel.de](http://www.opel.de)

<sup>1</sup>Bei Inanspruchnahme eines Ersatz- oder Mietwagens: inklusive 300 km Laufleistung pro Tag. Jeder weitere Kilometer wird mit € 0,50 berechnet.

<sup>2</sup>Die verlängerte Gültigkeit betrifft nicht die Modelle Ampera und Ampera-e.

<sup>3</sup>Gemäß den Bedingungen der teilnehmenden Opel Service Partner.

<sup>4</sup>Ausgeschlossen hiervon sind Taxis, Fahrschulfahrzeuge, Einsatzfahrzeuge (z. B. von Rettungsdiensten oder Polizei) und externe Mietwagen.

<sup>5</sup>Die enthaltenen Verschleißteile entnehmen Sie bitte den Allgemeinen Geschäftsbedingungen.

Alle Preisangaben sind unverbindliche Preisempfehlungen in Euro zuzüglich Überführungskosten. Die unverbindlichen Preisempfehlungen für Sonderausstattungen gelten nur bei werksseitigem Einbau bzw. werksseitiger Lieferung. Der Inhalt entspricht dem Stand bei Drucklegung (07/21). Wir behalten uns Änderungen von Konstruktion und Ausstattung vor. Außerhalb der Bundesrepublik Deutschland können Angebot, Technik und Ausstattung unserer Fahrzeuge abweichen. Weitere Informationen zum offiziellen Kraftstoffverbrauch und zu den offiziellen spezifischen CO<sub>2</sub>-Emissionen neuer Personenkraftwagen können dem „Leitfaden über den Kraftstoffverbrauch, die CO<sub>2</sub>-Emissionen und den Stromverbrauch aller neuen Personenkraftwagenmodelle, die in Deutschland zum Verkauf angeboten werden“ entnommen werden, der an allen Verkaufsstellen und bei der DAT Deutsche Automobil Treuhand GmbH, Hellmuth-Hirth-Straße 1, D-73760 Ostfildern unentgeltlich erhältlich ist. Bitte informieren Sie sich über die genaue Ausstattung unserer Fahrzeuge bei Ihrem Opel Partner. Weitere Informationen über Opel und den Opel Händler Versicherungs-Service unter [www.opel.de](http://www.opel.de). InfoService: 06142 9119800